



Jahresbericht Finanzen 2023



Integraler Teil des
Jahresberichts
der Katholischen Kirche
im Kanton Zürich



Jahresrechnung

- 3 Bilanz
- 6 Erfolgsrechnung
- 8 Investitionsrechnungen
- 10 Geldflussrechnung

Anhang

- 11 Grundlagen der Rechnungsführung und weitere Angaben
- 13 Anlagen Finanzvermögen
- 14 Anlagen Verwaltungsvermögen
- 18 Eigenkapitalnachweis
- 20 Fonds
- 20 Staatsbeiträge
- 21 Finanzielle Verpflichtungen aus Synodenbeschlüssen

Weitere finanzrelevante Informationen

- 22 Finanzausgleich
- 22 Normaufwandausgleich
- 23 Steuerkraftabschöpfung
- 23 Übersicht Finanzausgleich
- 24 Erfolgsrechnung: Zusammenfassung nach Ressorts
- 24 Erfolgsentwicklung
- 25 Erfolgsrechnung nach Kostenstellen
- 29 Gliederung der Erfolgsrechnung nach Tätigkeitsprogramm
- 29 Mittelverwendung und Mittelherkunft
- 30 Beiträge der Kirchgemeinden
- 30 Entwicklung der Beitragssätze
- 31 Baubeiträge an Kirchgemeinden
- 32 Jahresrechnung Paulus Akademie
- 33 Jahresrechnung *forum*

34 Nachweis der negativen Zweckbindung der Steuern juristischer Personen mit Bericht der Finanzkontrolle

36 Pensionskasse für Angestellte der römisch-katholischen Kirchgemeinden des Kantons Zürich

Jahresbericht Finanzen 2023

Herausgeber

Synodalrat
der Römisch-katholischen Körperschaft
des Kantons Zürich

Redaktion

Ressort Finanzen und Infrastruktur

Kontakt

Bereichsleiter Gregor Minzer
gregor.minzer@zhkath.ch

Koordination

Kommunikationsstelle der Katholischen Kirche
im Kanton Zürich

Gestaltung

Liz Ammann Grafik Design, Zürich

Der elektronische Bericht bietet eine detaillierte Übersicht zu den Finanzen der Römisch-katholischen Körperschaft des Kantons Zürich und ist integraler Bestandteil des Jahresberichts.

Jahresrechnung

Bilanz

Auf der Aktivseite der Bilanz hat sich der Bestand an flüssigen Mitteln und kurzfristigen Geldmarktanlagen um 4,262 Millionen Franken verringert. Die Abnahme resultiert aus betrieblich begründeten Schwankungen und aus einer kurzfristigen Finanzanlage von 10 Millionen Franken. Die aktive Rechnungsabgrenzung hat sich um 2,369 Millionen Franken reduziert, da die Zahlung des Kantons für den Ausgleich der Steuerreform 17 von 2,494 Millionen Franken, die noch ausstand, geleistet wurde.

Die Grundstücke und Gebäude des Finanzvermögens, die Pachtzinsen und Mieteinnahmen generieren, haben Änderungen durch die Neubewertung erfahren und sind in der Summe tiefer bilanziert.

Die Neubewertung des Grundstücks an der Birmensdorferstrasse, das im Baurecht abgegeben wurde, und die Neubewertung der Gebäude an der Neptunstrasse 38, der Wiedingstrasse 46 und der Friedaustasse 12 reduzieren den Wert der Finanzliegenschaften um 0,342 Millionen Franken. Das Total der Sachanlagen des Finanzvermögens hat sich aber mit der Aktivierung (1,727 Millionen Franken) der Ausgaben für die Sanierung der Liegenschaft «Auf der Mauer 13» auf Ende des Berichtsjahrs um 1,384 Millionen Franken erhöht.

Der Wert des Verwaltungsvermögens hat sich um das Total der Abschreibungen reduziert. Aktivierungen wurden keine vorgenommen, aber Abschreibungen auf Gebäuden, Mobilien und immateriellen Anlagen von über 0,889 Millionen Franken getätigt. Bilanziert wurden weder Investitionen in Hard- und Software noch in Liegenschaften oder Mobilien. Der Wert des Verwaltungsvermögens per 31.12.2023 beläuft sich auf 14,441 Millionen Franken.

Bei den Passiven haben die laufenden Verpflichtungen im Vergleich zur Vorjahresperiode zugenommen. Wesentlich ist dabei die Zunahme des Kreditorenbestands um 2,205 Millionen Franken (Beitrag an die Pensionskasse und an die Freien Katholischen Schulen von je über 1 Million Franken) sowie die der «gesprochenen Baubeiträge» um 0,816 Millionen Franken. Die Rückstellungen aus Mehrleistungen des Personals mussten um 0,157 Millionen Franken erhöht werden (Gleitzeit-/Feriensaldi) sowie der Anteil der Rückstellung für die Beiträge an die Pensionskasse für die Abfederung der finanziellen Folgen betreffend Senkung des Umwandlungssatzes für das Jahr 2024 als kurzfristige Rückstellung gesondert ausgewiesen werden. Bei den langfristigen Rückstellungen wurden die Leistungen an die Pensionskasse um 1,219 Millionen Franken reduziert; Basis hierfür bildet die aktualisierte Berechnung der Leistungen der Körperschaft an die Pensionskasse. Die Bilanzsumme hat sich im Jahr 2023 um 3,807 Millionen Franken auf 86,949 Millionen Franken erhöht. Der Bestand in den diversen Fonds des Fremdkapitals hat sich um über 0,110 Millionen Franken reduziert. Das Eigenkapital beträgt nach Verbuchung des Gewinns nun 68,956 Millionen Franken.

Bilanz

	31.12.2023	31.12.2022
	CHF	CHF
Aktiven	86 949 965.62	83 142 484.27
Finanzvermögen	72 508 107.73	67 810 900.68
Flüssige Mittel und kurzfristige Geldanlagen	36 164 981.81	40 427 564.74
Kasse	16 407.55	23 090.20
Post	5 979 226.60	1 479 737.70
Bank	30 168 752.66	38 924 141.84
Übrige flüssige Mittel	595.00	595.00
Forderungen	4 321 765.96	4 372 548.09
Forderungen aus Lieferungen und Leistungen gegenüber Dritten	2 222 792.96	2 210 621.95
Kontokorrente mit Dritten		16 683.06
Anzahlungen an Dritte	30 064.93	26 411.54
Transferforderungen	1 831 000.00	1 947 339.00
Interne Kontokorrente (Abrechnungskonten)	4 996.24	5 696.24
Übrige Forderungen	232 911.83	165 796.30
Kurzfristige Finanzanlagen	10 000 000.00	
Festgelder	10 000 000.00	
Aktive Rechnungsabgrenzung (RA)	229 380.06	2 599 092.10
Aktive RA Sach- und übriger Betriebsaufwand	92 602.70	20 290.10
Aktive RA Transfers der Erfolgsrechnung	5 346.00	2 498 561.85
Aktive RA Finanzaufwand/Finanzertrag	131 431.36	74 879.70
Aktive RA übriger betrieblicher Ertrag		5 360.45
Finanzanlagen		4 500.00
Übrige Finanzanlagen		4 500.00
Sachanlagen Finanzvermögen (FV)	21 791 979.90	20 407 195.75
Grundstücke FV	967 000.00	992 000.00
Gebäude FV	14 895 100.00	15 212 500.00
Anlagen im Bau FV	5 929 879.90	4 202 695.75
Verwaltungsvermögen	14 441 857.89	15 331 583.59
Sachanlagen Verwaltungsvermögen	14 246 887.23	14 908 665.88
Grundstücke	2 575 331.00	2 575 331.00
Hochbauten	11 282 372.18	11 683 393.18
Mobilien	389 184.05	649 941.70
Immaterielle Anlagen	184 970.66	412 917.71
Software	184 970.66	412 917.71
Beteiligungen, Grundkapitalien	10 000.00	10 000.00
Beteiligungen an privaten Organisationen ohne Erwerbszweck	10 000.00	10 000.00

Bilanz (Fortsetzung)

	31.12.2023	31.12.2022
	CHF	CHF
Passiven	86 949 965.62	83 142 484.27
Fremdkapital	17 993 499.46	15 901 096.28
Laufende Verbindlichkeiten	7 963 653.50	4 797 721.26
Laufende Verbindlichkeiten aus Lieferungen und Leistungen von Dritten	5 384 720.54	3 211 241.41
Kontokorrente mit Dritten	174 954.36	
Erhaltene Anzahlungen von Dritten	27 130.00	17 963.25
Transferverbindlichkeiten	2 259 510.65	1 404 036.25
Interne Kontokorrente (Abrechnungskonten)	109 737.95	164 430.35
Depotgelder und Kautionen	7 600.00	50.00
Passive Rechnungsabgrenzungen	385 773.03	133 746.93
Passive RA Sach- und übriger Betriebsaufwand	1 811.00	23 509.45
Passive RA Transfers der Erfolgsrechnung	299 526.33	28 636.78
Passive RA Finanzaufwand/Finanzertrag	84 435.70	81 600.70
Kurzfristige Rückstellungen	878 975.00	465 547.15
Kurzfristige Rückstellungen aus Mehrleistungen des Personals	623 451.00	465 547.15
Kurzfristige Rückstellungen für Vorsorgeverpflichtungen	255 524.00	
Langfristige Rückstellungen	6 231 868.30	7 860 005.05
Langfristige Rückstellungen für Vorsorgeverpflichtungen	6 231 868.30	7 860 005.05
Verbindlichkeiten gegenüber Fonds im Fremdkapital	2 533 229.63	2 644 075.89
Verbindlichkeiten gegenüber Fonds im FK	1 708 314.40	1 716 445.40
Verbindlichkeiten gegenüber Legaten und Stiftungen im FK	824 915.23	927 630.49
Eigenkapital	68 956 466.16	67 241 387.99
Fonds im Eigenkapital	1 470 697.01	1 478 697.01
Fonds im Eigenkapital	1 470 697.01	1 478 697.01
Bilanzüberschuss / -fehlbetrag	67 485 769.15	65 762 690.98
Jahresergebnis (Verlust/Gewinn)	1 723 078.17	-3 557 023.03
Bilanzüberschuss	65 762 690.98	69 319 714.01

Erfolgsrechnung

Das Budget 2023 der Körperschaft sah bei einem Aufwand von 66 697 200 Franken und einem Ertrag von 64 457 300 Franken einen Aufwandüberschuss (Verlust) von 2 239 900 Franken vor. Die Jahresrechnung 2023 der Römisch-katholischen Körperschaft weist nun bei einem Ertrag von 65 792 639.26 Franken sowie einem Aufwand von 64 069 561.09 Franken einen Ertragsüberschuss (Gewinn) von 1 723 078.17 Franken aus. Verschiedene wichtige Faktoren haben zu diesem deutlich anderen Jahresergebnis geführt.

Hohe Baubeiträge an Kirchgemeinden

Die Baubeiträge an die Kirchgemeinden überschreiten den Schätzwert des Budgets 2023 um über 1 Million Franken. Bei der Budgetierung der Baubeiträge wird unter anderem auf die Erfahrungswerte der vergangenen Jahre abgestellt. Die Mehrbelastung ergibt sich aus der Tatsache, dass Beiträge an mehr Projekte vergeben sowie grössere Sanierungen vorgenommen wurden. Der Synodalrat hat zudem Akontozahlungen gesprochen, die vom Baubeitragsreglement ausdrücklich vorgesehen sind. Die Beitragszahlungen unterstützen die Kirchgemeinden nachhaltig und sind wichtig, um die Bausubstanz der Kirchen und Liegenschaften langfristig zu erhalten.

Nachdem die Synode am 4. November 2021 beschlossen hatte, einen Beitrag von 8 Millionen Franken zur sozialen Abfederung der Senkung des Umwandlungssatzes für Angestellte sämtlicher römisch-katholischer Kirchgemeinden und der Körperschaft zu leisten, wurde im Jahr 2022 eine Rückstellung von 8 Millionen Franken gebildet, die in der Jahresrechnung 2022 zu einem negativen Ergebnis führte. Aufgrund der aktuellen Zahlen und der Neuberechnung der Verpflichtung gegenüber der Pensionskasse konnte die Rückstellung für die Leistungen an das Personal um 1,219 Millionen Franken verringert werden. Diese Anpassung der Rückstellung trägt wesentlich zur Verbesserung der Jahresrechnung bei.

Gemäss Finanzordnung der Körperschaft sind die Finanzliegenschaften in einer Amtsperiode mindestens einmal neu zu bewerten. Diese Bewertung erfolgt nach normierten Vorgaben, die auch für die Kirchgemeinden gelten. Basis hierfür bilden neben dem amtlichen Wert der Grundstücke auch die Nettomieteinnahmen. Die Mieterträge wurden überprüft und führten im Berichtsjahr zu einer Anpassung der Buchwerte. Eine Liegenschaft wurde höher, zwei weitere und das Grundstück an der Birmsendorferstrasse wurden tiefer bewertet. In der Summe wurde die Rechnung mit 0,342 Millionen Franken zusätzlich belastet. Für die Liegenschaft «Auf der Mauer 13» wird zum Zeitpunkt der vollständigen Vermietung des Gebäudes im Jahr 2024 eine Neubewertung auf Basis der dann erwirtschafteten Marktmiete sowie unter Berücksichtigung der Investitionen vorgenommen.

Analog zu den Vorjahren steht dem Jahresabschluss die Tatsache gegenüber, dass viele Veranstaltungen und Anlässe, verschiedene Vorhaben und einiges an Seelsorgearbeit zu ambitioniert geplant waren und nicht so durchgeführt werden konnten, wie es vorgesehen war. Die positiven finanziellen Effekte hieraus zeigen sich in der Erfolgsrechnung der Körperschaft, insbesondere bei den Abweichungen zum budgetierten Sachaufwand.

Der gute Jahresabschluss trägt zu einer robusten Eigenkapitalstruktur bei, sodass mögliche finanzielle Einbussen aufgrund von Kirchenaustritten mittelfristig getragen werden können. Auch die Umsetzung der aktuellen und künftigen Legislaturziele ist finanziell gesichert. Unsicherheiten bestehen mittelfristig betreffend das Steueraufkommen aufgrund der Auswirkungen der instabilen Weltlage auf die wirtschaftliche Entwicklung.

Die Beiträge der Kirchgemeinden an die Körperschaft fielen mit 1,286 Millionen Franken höher aus als budgetiert. Die Abweichung ist im Vergleich zum Vorjahr trotz höherer Planwerte sogar nochmals gestiegen. Zum Zeitpunkt der Schätzung der Beiträge ist man von einer nicht so raschen Erholung der Konjunktur ausgegangen, die sich überdurchschnittlich auf die Nettosteuererinnahmen der juristischen Personen auswirkte. Das für die Beitragsbemessung 2023 massgebliche Nettosteueraufkommen 2022 der Kirchgemeinden hat gegenüber dem Vorjahr um 3,2 Prozent zugenommen. Der Anstieg erklärt sich durch den Zuwachs bei den juristischen Personen von über 8 Prozent. Die Steuereinnahmen der natürlichen Personen wiesen dagegen nur einen marginalen Rückgang aus, wobei die Prognosen von einer stärkeren Reduktion ausgegangen waren.

Der budgetierte Sachaufwand wurde insgesamt um 1,310 Millionen Franken unterschritten. Bei den Sachkosten wurden in allen Bereichen (Büromaterial, Anschaffungen, Dienstleistungen Dritter, Mobiliar, Publikationen, Lehrmittel, Honorare, Reinigung und Unterhalt) deutlich weniger Aufwendungen ausgewiesen als budgetiert. Zudem konnten im Bereich der ICT Kosten eingespart werden.

Gestufferter Erfolgsausweis

in CHF	Rechnung 2023	Budget 2023	Rechnung 2022
Personalaufwand	25 266 275.87	26 281 000.00	25 512 614.08
Sach- und übriger Betriebsaufwand	7 297 017.47	8 607 200.00	7 370 164.69
Abschreibungen Verwaltungsvermögen	889 725.70	924 200.00	941 735.06
Einlagen in Fonds und Spezialfinanzierungen	13 677.77	25 000.00	15 218.93
Transferaufwand	28 809 312.90	29 480 300.00	37 241 223.84
Durchlaufende Beiträge			
Total betrieblicher Aufwand	62 276 009.71	65 317 700.00	71 080 956.60
Entgelte	964 126.17	1 160 800.00	1 115 386.56
Verschiedene Erträge	54 697.02	51 500.00	54 772.29
Entnahme aus Fonds und Spezialfinanzierungen	108 580.77	36 000.00	191 975.50
Transferertrag	61 383 450.52	60 198 900.00	60 070 433.85
Total betrieblicher Ertrag	62 510 854.48	61 447 200.00	61 432 568.20
Ergebnis aus betrieblicher Tätigkeit	234 844.77	-3 870 500.00	-9 648 388.40
Finanzaufwand	517 999.38	110 600.00	112 795.42
Finanzertrag	2 006 232.78	1 741 200.00	6 204 160.79
Ergebnis aus Finanzierung	1 488 233.40	1 630 600.00	6 091 365.37
Operatives Ergebnis	1 723 078.17	-2 239 900.00	-3 557 023.03
Ausserordentlicher Aufwand			
Ausserordentlicher Ertrag			
Ausserordentliches Ergebnis			
Gesamtergebnis Erfolgsrechnung	1 723 078.17	-2 239 900.00	-3 557 023.03
Interne Verrechnungen (Aufwand)	1 275 552.00	1 268 900.00	1 326 502.00
Interne Verrechnungen (Ertrag)	1 275 552.00	1 268 900.00	1 326 502.00
Total Aufwand	64 069 561.09	66 697 200.00	72 520 254.02
Total Ertrag	65 792 639.26	64 457 300.00	68 963 230.99

Erfolgsrechnung nach Ressort

Die Struktur der Körperschaft ist nach Ressorts gegliedert. Jeder Synodalrätin und jedem Synodalrat sind verschiedene Aufgabenbereiche zugeteilt, die in Ressorts zusammengefasst sind. Der Synodalrat hat zu Beginn der letzten Legislatur diese Strukturen festgelegt und sie haben sich bis anhin bewährt. Die folgende Tabelle zeigt die Nettoaufwendungen bzw. Nettoerträge der einzelnen Ressorts.

Erfolgsrechnung nach Ressort

in CHF	Rechnung 2023	Budget 2023	Rechnung 2022
Präsidiales	17 086 138.61	17 020 900	16 615 465.37
Seelsorge Gesundheitswesen und Inklusion	6 524 439.68	6 996 200	6 719 556.28
Seelsorge Jugend und junge Erwachsene	4 458 255.03	5 038 500	4 666 093.81
Migrantenseelsorge	8 189 534.63	8 768 700	7 893 027.36
Ökumenische Seelsorge	1 081 065.45	1 080 400	1 010 528.52
Soziales und Ökologie	5 520 184.69	5 708 500	5 502 346.82
Bildung und Kultur	6 700 354.85	6 803 000	7 161 108.50
Finanzen und Infrastruktur	-50 869 616.70	-50 549 800	-55 039 276.28
– Beiträge der Kirchgemeinden	-29 486 535.00	-28 200 000	-28 423 885.00
– Staatsbeitrag	-23 439 000.00	-23 439 000	-23 439 000.00
– Übriges Finanzen, Liegenschaften und ICT	2 055 918.30	1 089 200	-3 176 391.28
Personal	-413 434.41	1 373 500	902 817.65
Aufwandüberschuss (+) / Ertragsüberschuss (-)	-1 723 078.17	2 239 900	3 557 023.03

Investitionsrechnungen

Die Investitionsrechnung zeigt die Investitionen oder Anschaffungen, die bilanziert werden und über der Aktivierungsgrenze von 50 000 Franken liegen (§ 62 Abs. 1 FO). Baubeiträge und Investitionsbeiträge an Dritte sind davon ausgenommen und werden direkt der Erfolgsrechnung belastet (§ 40 Abs. 2 FO). Die Investitionen ins Verwaltungs- oder Finanzvermögen werden gesondert in einer eigenen Rechnung dargestellt.

Investitionsrechnung Finanzvermögen

in CHF	Rechnung 2023		Budget 2023		Rechnung 2022	
	Ausgaben	Einnahmen	Ausgaben	Einnahmen	Ausgaben	Einnahmen
Finanzen und Infrastruktur	1 727 184.15		1 900 000.00		1 458 555.75	
Nettoergebnis		1 727 184.15		1 900 000.00		1 458 555.75
Auf der Mauer 13	1 727 184.15		1 900 000.00		1 458 555.75	
Nettoergebnis		1 727 184.15		1 900 000.00		1 458 555.75
Investitionen in Gebäude	1 727 184.15		1 900 000.00		1 40 895.75	
Übertragung von Gebäuden aus dem Verwaltungsvermögen	–		–		4 960.00	
Total Investitionsausgaben	1 727 184.15		1 900 000.00		1 458 555.75	
Total Investitionseinnahmen						
Nettoinvestitionen		1 727 184.15		1 900 000.00		1 458 555.75

Investitionen Finanzvermögen

Im Berichtsjahr wurden nur Investitionen ins Finanzvermögen getätigt. Einzig die Sanierung der Liegenschaft «Auf der Mauer 13» begründet die Ausgaben im Berichtsjahr. Die Sanierung wird 2024 abgeschlossen. Dann werden die Wohnungen zum Marktwert vermietet und tragen zu mehr Einnahmen in künftigen Jahren bei. Die Ausgaben werden vorläufig in der Bilanz im Finanzvermögen unter «Anlagen im Bau FV» ausgewiesen.

Investitionen Verwaltungsvermögen

Beim Verwaltungsvermögen wurden weder Investitionen budgetiert noch getätigt. Nicht jedes Jahr fallen Ausgaben an, die Investitionscharakter haben oder die Investitionsgrenze überschreiten. Tiefere Beträge werden direkt der Erfolgsrechnung belastet und sind auch im Anlagespiegel nicht ausgewiesen.

Investitionsrechnung Verwaltungsvermögen

in CHF	Rechnung 2023		Budget 2023		Rechnung 2022	
	Ausgaben	Einnahmen	Ausgaben	Einnahmen	Ausgaben	Einnahmen
Finanzen und Infrastruktur					636 507.00	4 960.00
Nettoergebnis						631 547.00
EDV					636 507.00	
Nettoergebnis						636 507.00
Anschaffung EDV-Anlage					578 402.85	
Anschaffung Software					58 104.15	
Auf der Mauer 13						4 960.00
Nettoergebnis					4 960.00	
Übertragung von Grundstücken ins FV						4 960.00
Total Investitionsausgaben	-		-		636 507.00	
Total Investitionseinnahmen		-		-		4 960.00
Nettoinvestitionen		-		-		631 547.00

Geldflussrechnung

Die Geldflussrechnung (GFR) informiert über die Ursache einer bestimmten Liquiditätssituation, indem sie die Herkunft und die Verwendung der flüssigen Mittel und der kurzfristigen Geldanlagen aufzeigt. Die Abnahme von 4,262 Millionen Franken hat verschiedene Ursachen, deren wichtigste sind: die Anlage des Festgeldes von 10 Millionen Franken (Geldfluss aus Anlagetätigkeit), die Abnahme der aktiven Rechnungsabgrenzung betreffend den Beitrag des Kantons aus den Übergangsbestimmungen an die Kirchgemeinden von 2,494 Millionen Franken, die Zunahme des Kreditorenbestands und die Reduktion der Rückstellung für die Leistungen an die Pensionskasse. Zudem wurden im Berichtsjahr keine Investitionen ins Verwaltungsvermögen getätigt. Die Abnahme begründet sich demzufolge vorwiegend in der Anlage des Festgeldes.

	2023	2022
	CHF	CHF
Geldflussrechnung		
Betriebliche Tätigkeit (operative Tätigkeit)		
Jahresergebnis Erfolgsrechnung: Ertragsüberschuss (+), Aufwandüberschuss (-)	1 723 078.17	-3 557 023.03
Abschreibungen Verwaltungsvermögen	889 725.70	941 735.06
Abnahme/Zunahme Forderungen	34 099.07	3 643 906.30
Abnahme/Zunahme Aktive Rechnungsabgrenzungen	2 369 712.04	-2 517 692.90
Verluste/Gewinne auf Finanzanlagen	342 400.00	-4 404 140.00
Zunahme/Abnahme Laufende Verbindlichkeiten	2 990 977.88	-982 289.61
Zunahme/Abnahme Passive Rechnungsabgrenzungen	252 026.10	77 154.88
Bildung/Auflösung Rückstellungen der Erfolgsrechnung	-1 214 708.90	7 917 690.95
Einlagen/Entnahmen Fonds/Spezialfinanzierungen FK u. EK	-1 188 46.26	-61 747.27
Geldfluss aus betrieblicher Tätigkeit (Cashflow)	7 268 463.80	1 057 594.38
Investitionstätigkeit ins Verwaltungsvermögen		
Investitionsausgaben Verwaltungsvermögen	0.00	-636 507.00
Investitionseinnahmen Verwaltungsvermögen	0.00	4 960.00
Saldo der Investitionsrechnung (Nettoinvestitionen)	0.00	-631 547.00
Geldfluss aus Investitionstätigkeit ins Verwaltungsvermögen	0.00	-631 547.00
Anlagentätigkeit ins Finanzvermögen		
Abnahme/Zunahme Finanzanlagen FV	-11 722 684.15	-150 355.75
Gewinne/Verluste auf Finanzanlagen (realisiert)		
Geldfluss aus Anlagentätigkeit ins Finanzvermögen	-11 722 684.15	-150 355.75
Geldfluss aus Investitions- und Anlagentätigkeit	-11 722 684.15	-781 902.75
Finanzierungstätigkeit		
Abnahme/Zunahme Kontokorrente mit Dritten (Kontokorrentguthaben)	16 683.06	60 888.55
Zunahme/Abnahme Kontokorrente mit Dritten (Kontokorrentschulden)	174 954.36	
Geldfluss aus Finanzierungstätigkeit	191 637.42	60 888.55
Veränderung Flüssige Mittel und kurzfristige Geldanlagen	-4 262 582.93	336 580.18
Stand Flüssige Mittel per 1.1.	40 427 564.74	40 090 984.56
Stand Flüssige Mittel per 31.12.	36 164 981.81	40 427 564.74
Zunahme (+)/Abnahme (-) Flüssige Mittel und kurzfristige Geldanlagen	-4 262 582.93	336 580.18

Anhang

Grundlagen der Rechnungsführung und weitere Angaben

Regelwerk der Rechnungslegung

Die Grundlage für die Rechnungsführung der Körperschaft bildet die Finanzordnung über den Finanzhaushalt und den Finanzausgleich der Römisch-katholischen Körperschaft des Kantons Zürich (FO) vom 12. April 2018.

Der 6. Abschnitt «Rechnungslegung und Berichterstattung» erläutert die Grundlagen zur Rechnungslegung.

Im Bericht und Antrag an die Synode wurde festgelegt, dass die Rechnungsführung der Körperschaft ab dem 1. Januar 2019 nach den Bestimmungen gemäss HRM2 auf Basis der neuen Finanzordnung (FO) geführt werden soll. Diesem Antrag ist die Synode an ihrer Sitzung vom 12. April 2018 gefolgt und hat die Einführung beschlossen.

Grundsätze der Rechnungslegung und Berichterstattung

Die Rechnungslegung richtet sich nach den Grundsätzen der Verständlichkeit, der Wesentlichkeit, der Zuverlässigkeit, der Vergleichbarkeit, der Fortführung, der Stetigkeit, der Periodenabgrenzung und der Bruttodarstellung.

Vermögenswerte im Finanzvermögen werden bilanziert, wenn sie einen künftigen wirtschaftlichen Nutzen erbringen und ihr Wert verlässlich ermittelt werden kann.

Vermögenswerte im Verwaltungsvermögen werden bilanziert, wenn sie einen künftigen wirtschaftlichen Nutzen hervorbringen oder ihre Nutzung zur Erfüllung öffentlicher oder kirchlicher Aufgaben vorgesehen ist, ihr Wert verlässlich ermittelt werden kann und sie über der Aktivierungsgrenze liegen.

Die Aktivierungsgrenze beträgt 50 000 Franken.

Die Vermögenswerte werden nach den Grundsätzen der Finanzordnung und nach den Rechnungslegungsvorschriften HRM2 bewertet und bilanziert.

Abweichungen von den geltenden Rechnungslegungsgrundsätzen sind im betroffenen Jahr auszuweisen und der Effekt der Abweichung im Jahresabschluss (Anhang) darzustellen.

Abweichungen von Rechnungslegungsgrundsätzen

Im Berichtsjahr sind keine Abweichungen von den Rechnungslegungsgrundsätzen vorhanden.

Organisationseinheiten

Die Römisch-katholische Körperschaft des Kantons Zürich vereinigt die römisch-katholischen Kantonseinwohnerinnen und -einwohner und ihre Kirchgemeinden in einer selbstständigen Körperschaft des öffentlichen Rechts gemäss Art. 130 Abs. 1 lit. b der Verfassung des Kantons Zürich.

Die Organe der Körperschaft sind: die Gesamtheit der Stimmberechtigten, die Synode, der Synodalrat und die Rekurskommission. Der Synodalrat, die Exekutive der Körperschaft, fasst die ihm obliegenden Aufgabengebiete in neun Ressorts zusammen, diese wiederum gliedern sich in Bereiche. Die Ressortleiterinnen und -leiter verantworten die Geschäfte im Synodalrat aus ihren Ressorts. Den Bereichen stehen Bereichsleiterinnen und Bereichsleiter vor.

Die Jahresrechnung wird nach den Ressorts gegliedert und in den jeweiligen Ressorts nach Kostenstellen geführt.

Anmerkungen zur Bilanz

Gemäss Baureglement § 19 Abs. 2 sind Beiträge für Bauten, die nicht zweckgemäss verwendet wurden oder wenn die beitragsberechtigten Bauten veräussert werden, innerhalb von 20 Jahren rückerstattungspflichtig. Diese möglichen Rückerstattungen sind nicht bilanziert.

Eine Heimfallentschädigung aus dem Verkauf der Liegenschaft an der Carl-Spitteler-Strasse an die Römisch-katholische Pfarrkirchenstiftung Zürich-Witikon ist in der Höhe von 550 000 Franken geschuldet. Diese wird bei Vorliegen eines Baukredits fällig. Aufgrund von verschiedenen Umständen verzögert sich das Bauvorhaben und die Zahlung der Entschädigung an die Körperschaft ist vorläufig sistiert.

Aufgrund des Beschlusses der Synode über die Beiträge an die Pensionskasse vom 4. November 2021 wurden in der Bilanz 8 Millionen Franken an Rückstellungen gebildet. Diese Rückstellung für Beiträge über die Dauer von fünfzehn Jahren wird jährlich neu bewertet und allfällige Bewertungskorrekturen werden entsprechend in der Bilanz vorgenommen. Die jährlichen Beiträge an die Pensionskasse vermindern die Rückstellung über die Dauer der Beitragsleistungen. Im Berichtsjahr wurde die Rückstellung neu bewertet und konnte um 1,219 Millionen Franken reduziert werden.

Die Bewertung der Liegenschaften des Finanzvermögens muss regelmässig (mindestens einmal pro Legislatur) vorgenommen werden, um die Werte aktuell zu halten und sie eventuell veränderten Gegebenheiten anzupassen. Das Finanzvermögen wurde deshalb im Jahr 2023 neu bewertet. Aus dieser Neubewertung resultiert eine negative Bewertungsdifferenz von 342 400 Franken.

Finanzielle Beiträge an Kirchgemeinden und Dritte, welche die Aktivierungsgrenze überschreiten, werden gemäss Finanzordnung § 40 Abs. 2 (FO) nicht über die Investitionsrechnung gebucht und aktiviert. Sie sind als A-fonds-perdu-Beiträge zu verstehen und werden der Erfolgsrechnung belastet.

Eventualverpflichtungen

Keine.

Konsolidierungsverpflichtung

Gemäss den HRM2-Richtlinien der Konferenz der kantonalen Finanzdirektorinnen und -direktoren zur Konsolidierung sind die Erfolgsrechnungen zweier von der Körperschaft wesentlich unterstützter Stiftungen im Anhang der Jahresrechnung zu publizieren. Die Jahresrechnungen der Paulus Akademie und der Stiftung «forum – Pfarrblatt der katholischen Kirche im Kanton Zürich» sind nachfolgend aufgeführt.

Anlagenspiegel

Gemäss § 73 der Finanzordnung hat die Körperschaft eine Anlagenbuchhaltung zu führen, welche die einzelnen Anlagen mit ihren Buch- und Restbuchwerten, die Zu- und Abgänge, die Kategorie und Nutzungsdauer sowie die Abschreibungen ausweist. Die hier aufgeführten Tabellen werden zur Vergleichbarkeit und zur besseren Übersicht weiterhin in einer reduzierten Form gezeigt, die sich auf die nötigsten Werte beschränkt.

Anlagen – Finanzvermögen 2023

Rechnung 2023

	Buchwert per 01.01.	Zugänge (+)	Abgänge (-)	Verkehrs- wertan- passung (+/-)	Umglie- derungen (+/-)	Buchwert per 31.12. CHF
Sachanlagen FV						
1080.0 Grundstücke	0.00	0.00	0.00	0.00	0.00	0.00
1080.1 Grundstücke mit Baurechten	992 000.00	0.00	0.00	-25 000.00	0.00	967 000.00
1084.0 Gebäude	15 212 500.00	0.00	0.00	-317 400.00	0.00	14 895 100.00
1084.1 Grundeigentumsanteile	0.00	0.00	0.00	0.00	0.00	0.00
1086.0 Mobilien	0.00	0.00	0.00	0.00	0.00	0.00
1087.0 Anlagen im Bau	4 202 695.75	1 727 184.15	0.00	0.00	0.00	5 929 879.90
1089.0 Übrige Sachanlagen	0.00	0.00	0.00	0.00	0.00	0.00
Total Sachanlagen	20 407 195.75	1 727 184.15	0.00	-342 400.00	0.00	21 791 979.90

Anlagen – Finanzvermögen 2022

Rechnung 2022

	Buchwert per 01.01.	Zugänge (+)	Abgänge (-)	Verkehrs- wertan- passung (+/-)	Umglie- derungen (+/-)	Buchwert per 31.12. CHF
Sachanlagen FV						
1080.0 Grundstücke	0.00	0.00	0.00	0.00	0.00	0.00
1080.1 Grundstücke mit Baurechten	644 700.00	0.00	0.00	347 300.00	0.00	992 000.00
1084.0 Gebäude	15 212 500.00	0.00	0.00	0.00	0.00	15 212 500.00
1084.1 Grundeigentumsanteile	0.00	0.00	0.00	0.00	0.00	0.00
1086.0 Mobilien	0.00	0.00	0.00	0.00	0.00	0.00
1087.0 Anlagen im Bau	0.00	140 895.75	0.00	4 056 840.00	4 960.00	4 202 695.75
1089.0 Übrige Sachanlagen	0.00	0.00	0.00	0.00	0.00	0.00
Total Sachanlagen	15 857 200.00	140 895.75	0.00	4 404 140.00	4 960.00	20 407 195.75

Anlagen – Verwaltungsvermögen 2023

Bilanzkonten		Anschaffungskosten			
		Stand per 01.01	Zugänge (+) Abgänge (-)	Umglie- derungen (+/-)	Stand per 31.12.
Sachanlagen VV					
1400	Grundstücke	2 575 331.00	0.00	0.00	2 575 331.00
1404	Hochbauten	12 933 188.18	0.00	0.00	12 933 188.18
1406	Mobilien VV	1 243 855.76	0.00	0.00	1 243 855.76
1407	Anlagen im Bau VV	0.00	0.00	0.00	0.00
1409	Übrige Sachanlagen	0.00	0.00	0.00	0.00
	Total Sachanlagen	16 752 374.94	0.00	0.00	16 752 374.94
Immaterielle Anlagen					
1420	Software	1 138 517.71	0.00	0.00	1 138 517.71
	Total Immaterielle Anlagen	1 138 517.71	0.00	0.00	1 138 517.71
Darlehen					
1446	Private Organisationen o. Erwerbszweck	0.00	0.00	0.00	0.00
	Total Darlehen	0.00	0.00	0.00	0.00
Beteiligungen, Grundkapitalien					
1452	Gemeinden und Zweckverbände	0.00	0.00	0.00	0.00
1454	Öffentliche Unternehmungen	0.00	0.00	0.00	0.00
1456	Private Organisationen o. Erwerbszweck	10 000.00	0.00	0.00	10 000.00
	Total Beteiligungen	10 000.00	0.00	0.00	10 000.00
	Total Verwaltungsvermögen	17 900 892.65	0.00	0.00	17 900 892.65

Kumulierte Abschreibungen

Rechnung 2023

Stand per 01.01.	Planm. Abschreibungen	Ausserplanm. Abschr./WB.	Abgänge (+)	Umgliederungen (+/-)	Stand per 31.12.	Buchwert per 31.12.
						CHF
0.00	0.00	0.00	0.00	0.00	0.00	2 575 331.00
-1 249 795.00	-401 021.00	0.00	0.00	0.00	-1 650 816.00	11 282 372.18
-593 914.06	-260 757.65	0.00	0.00	0.00	-854 671.71	389 184.05
0.00	0.00	0.00	0.00	0.00	0.00	0.00
0.00	0.00	0.00	0.00	0.00	0.00	0.00
-1 843 709.06	-661 778.65	0.00	0.00	0.00	-2 505 487.71	14 246 887.23
-725 600.00	-227 947.05	0.00	0.00	0.00	-953 547.05	184 970.66
-725 600.00	-227 947.05	0.00	0.00	0.00	-953 547.05	184 970.66
0.00	0.00	0.00	0.00	0.00	0.00	0.00
0.00	0.00	0.00	0.00	0.00	0.00	0.00
0.00	0.00	0.00	0.00	0.00	0.00	0.00
0.00	0.00	0.00	0.00	0.00	0.00	0.00
0.00	0.00	0.00	0.00	0.00	0.00	10 000.00
0.00	0.00	0.00	0.00	0.00	0.00	10 000.00
-2 569 309.06	-889 725.70	0.00	0.00	0.00	-3 459 034.76	14 441 857.89

Anlagen – Verwaltungsvermögen 2022

Bilanzkonten		Anschaffungskosten			
		Stand per 01.01	Zugänge (+) Abgänge (-)	Umglie- derungen (+/-)	Stand per 31.12.
Sachanlagen VV					
1400	Grundstücke	2 580 291.00	0.00	-4 960.00	2 575 331.00
1404	Hochbauten	12 933 928.18	0.00	-740.00	12 933 188.18
1406	Mobilien VV	665 452.91	578 402.85	0.00	1 243 855.76
1407	Anlagen im Bau VV	0.00	0.00	0.00	0.00
1409	Übrige Sachanlagen	0.00	0.00	0.00	0.00
	Total Sachanlagen	16 179 672.09	578 402.85	-5 700.00	16 752 374.94
Immaterielle Anlagen					
1420	Software	1 080 413.56	58 104.15	0.00	1 138 517.71
	Total Immaterielle Anlagen	1 080 413.56	58 104.15	0.00	1 138 517.71
Darlehen					
1446	Private Organisationen o. Erwerbszweck	0.00	0.00	0.00	0.00
	Total Darlehen	0.00	0.00	0.00	0.00
Beteiligungen, Grundkapitalien					
1452	Gemeinden und Zweckverbände	0.00	0.00	0.00	0.00
1454	Öffentliche Unternehmungen	0.00	0.00	0.00	0.00
1456	Private Organisationen o. Erwerbszweck	10 000.00	0.00	0.00	10 000.00
	Total Beteiligungen	10 000.00	0.00	0.00	10 000.00
	Total Verwaltungsvermögen	17 270 085.65	636 507.00	-5 700.00	17 900 892.65

Kumulierte Abschreibungen

Rechnung 2022

Stand per 01.01.	Planm. Abschreibungen	Ausserplanm. Abschr./WB.	Abgänge (+)	Umgliederungen (+/-)	Stand per 31.12.	Buchwert per 31.12.
						CHF
0.00	0.00	0.00	0.00	0.00	0.00	2 575 331.00
-847 514.00	-403 021.00	0.00	0.00	740.00	-1 249 795.00	11 683 393.18
-282 900.00	-311 014.06	0.00	0.00	0.00	-593 914.06	6 499 417.70
0.00	0.00	0.00	0.00	0.00	0.00	0.00
0.00	0.00	0.00	0.00	0.00	0.00	0.00
-1 130 414.00	-714 035.06	0.00	0.00	740.00	-1 843 709.06	14 908 665.88
-497 900.00	-227 700.00	0.00	0.00	0.00	-725 600.00	412 917.71
-497 900.00	-227 700.00	0.00	0.00	0.00	-725 600.00	412 917.71
0.00	0.00	0.00	0.00	0.00	0.00	0.00
0.00	0.00	0.00	0.00	0.00	0.00	0.00
0.00	0.00	0.00	0.00	0.00	0.00	0.00
0.00	0.00	0.00	0.00	0.00	0.00	0.00
0.00	0.00	0.00	0.00	0.00	0.00	10 000.00
0.00	0.00	0.00	0.00	0.00	0.00	10 000.00
-1 628 314.00	-941 735.06	0.00	0.00	740.00	-2 569 309.06	15 331 583.59

Eigenkapitalnachweis 2023

	Stand per 01.01	Gewinn- verwendung
Veränderungen		
2910 Fonds im Eigenkapital	1 478 697.01	
Bildungsfonds	88 634.11	
Fürsorgefonds	231 072.70	
Bistumsfonds	1 158 990.20	
2930 Vorfinanzierungen	0.00	
Vorfinanzierungen	0.00	
2950 Aufwertungsreserve	0.00	0.00
Aufwertungsreserve	0.00	
2960 Neubewertungsreserve FV	0.00	0.00
Neubewertungsreserve Finanzvermögen	0.00	
2990 Jahresergebnis	-3 557 023.03	
Jahresergebnis	-3 557 023.03	3 557 023.03
2999 Kumulierte Ergebnisse der Vorjahre	69 319 714.01	
Kumulierte Ergebnisse der Vorjahre	69 319 714.01	-3 557 023.03
Total	67 241 387.99	0.00

Eigenkapitalnachweis 2022

	Stand per 01.01	Gewinn- verwendung
Veränderungen		
2910 Fonds im Eigenkapital	1 494 697.01	
Bildungsfonds	104 634.11	
Fürsorgefonds	231 072.70	
Bistumsfonds	1 158 990.20	
2930 Vorfinanzierungen	0.00	
Vorfinanzierungen	0.00	
2950 Aufwertungsreserve	0.00	0.00
Aufwertungsreserve	0.00	
2960 Neubewertungsreserve FV	0.00	0.00
Neubewertungsreserve Finanzvermögen	0.00	
2990 Jahresergebnis	2 547 439.66	
Jahresergebnis	2 547 439.66	-2 547 439.66
2999 Kumulierte Ergebnisse der Vorjahre	66 772 274.35	
Kumulierte Ergebnisse der Vorjahre	66 772 274.35	2 547 439.66
Total	70 814 411.02	0.00

Fonds		Vorfinanzierungen		Jahresergebnis		Stand per 31.12.
Einlage	Entnahme	Einlage	Entnahme	Ertrags- überschuss	Aufwand- überschuss	CHF
						1470 697.01
	-8 000.00					80 634.11
						231 072.70
						1 158 990.20
						0.00
						0.00
						0.00
						0.00
						0.00
						0.00
						1723 078.17
				1 723 078.17		1 723 078.17
						65 762 690.98
						65 762 690.98
0.00	-8 000.00	0.00	0.00	1 723 078.17	0.00	68 956 466.16

Fonds		Vorfinanzierungen		Jahresergebnis		Stand per 31.12.
Einlage	Entnahme	Einlage	Entnahme	Ertrags- überschuss	Aufwand- überschuss	CHF
						1478 697.01
	-16 000.00					88 634.11
						231 072.70
						1 158 990.20
						0.00
						0.00
						0.00
						0.00
						0.00
						0.00
						-3 557 023.03
					-3 557 023.03	-3 557 023.03
						69 319 714.01
						69 319 714.01
0.00	-16 000.00	0.00	0.00	0.00	-3 557 023.03	67 241 387.99

Fonds

	31.12.2023	31.12.2022
	CHF	CHF
Verbindlichkeiten gegenüber Fonds im Fremdkapital		
Finanzausgleichsfonds	1 708 314.40	1 716 445.40
	1 708 314.40	1 716 445.40
Verbindlichkeiten gegenüber Legaten und Stiftungen ohne eigene Rechtspersönlichkeit		
Mision Catolica de Lengua Espanola/Legat Bleuler	505 924.96	554 086.36
HIV-Aidsseelsorge/Spendenkonto	132 192.22	154 385.44
Kabel/Spendenkonto	62 865.41	64 622.79
Jugendseelsorge/Spendenkonto	3 217.60	3 217.60
Legat Bartholet-Baier	20 669.15	26 669.15
Sozialfonds für Angehörige von Strafgefangenen	18 746.35	19 406.35
HIV-Aidsseelsorge/Carl Weber Stiftung	13 222.20	14 676.20
HIV-Aidsseelsorge/Spende für vulnerable Gruppen	68 077.34	90 566.60
	824 915.23	927 630.49
Fonds im Eigenkapital		
Bildungsfonds	80 634.11	88 634.11
Fürsorgefonds	231 072.70	231 072.70
Bistumsfonds	1 158 990.20	1 158 990.20
	1 470 697.01	1 478 697.01

Staatsbeiträge

	2023	2022
	CHF	CHF
Die Körperschaft erhielt folgende Staatsbeiträge:		
a) Kostenbeiträge des Staates gemäss dem Kirchengesetz	23 439 000.00	23 439 000.00
Kostenbeiträge gemäss Übergangsbestimmungen zur Steuervorlage 17	2 494 000.00	2 494 000.00
Überweisung an Kirchgemeinden	-2 494 000.00	-2 494 000.00
b) Gefängnisseelsorge	158 000.00	158 000.00
c) Mittelschulseelsorge Lehrauftragsentschädigungen	518 312.70	649 782.40
	24 115 312.70	24 246 782.40

Finanzielle Verpflichtungen aus Synodenbeschlüssen

Durch Beschlüsse der Synode über die Bewilligung von Beiträgen an Institutionen und Vereine geht die Körperschaft über mehrere Jahre finanzielle Verpflichtungen ein. Die Aufstellung zeigt die wichtigsten finanziellen Folgen der Beschlüsse und deren Beträge pro Jahr auf. Teils sind die Beiträge einer möglichen Teuerung unterworfen, teils können sie aber auch durch Beschluss der Synode geändert werden. Eine Übersicht über die von der Synode gesprochenen Verpflichtungen dient der Transparenz und zeigt die Verbindlichkeiten der kommenden Jahre auf.

		Verpflichtung für die Jahre	2024	2025	2026	2027
Institution			CHF	CHF	CHF	CHF
2230	AKI*	2023 – 2026	533 500	538 500	544 500	549 500
2273	Lehrstuhl Spiritual Care	2021 – 2026	100 000	100 000	100 000	100 000
4291	Ökumenische Paarberatung und Mediation	2023 – 2026	700 000	700 000	700 000	700 000
5410	Verein Caritas*	2023 – 2026	2 590 000	2 613 000	2 644 000	2 670 000
6510	Paulus Akademie*	2023 – 2026	1 252 000	1 263 000	1 278 000	1 341 000
6570	Freie Katholische Schulen*	2023 – 2026	2 571 400	2 407 400	2 336 400	2 361 400
7150	Stiftung forum	2023 – 2026	3 194 600	2 460 700	2 479 700	2 488 900
Total Beiträge			10 941 500	10 082 600	10 082 600	10 210 800

* Beiträge unterliegen der Teuerung

Weitere finanzrelevante Informationen

Finanzausgleich

Der Finanzausgleich soll es auch den finanzschwachen Kirchgemeinden ermöglichen, ihren pastoralen Auftrag und ihr Gemeindeleben mit einem tragbaren Steuersatz zu finanzieren. Er ist solidarisch und wurde im Berichtsjahr ausschliesslich mittels Steuerkraftabschöpfung bei den finanzstarken Kirchgemeinden finanziert. Als finanzstark gelten jene Kirchgemeinden, deren Steuerkraft über dem Durchschnitt liegt. Der Finanzausgleich wird – wie die Beiträge der Kirchgemeinden an die Körperschaft – auf der Basis der Jahresrechnungen des Vorjahres berechnet.

Der Finanzausgleich des Jahres 2023 erfährt kaum Änderungen im Vergleich zum Vorjahr. Der Normsteuersatz, der für die Berechnung des Normertrags dient, wurde im letzten Jahr um ein Prozent von 13,3 auf 12,3 Prozent gesenkt. Die Senkung des Satzes hatte einerseits Auswirkungen auf die Anzahl der Kirchgemeinden, die einen Normaufwandausgleich erhalten, andererseits waren mehr Kirchgemeinden von Kürzungen aufgrund des Verhältnisses von Steuerertrag/Eigenkapital zum Normsteuersatz betroffen. Wiederum sind es 20 Gemeinden, die einen Normaufwandausgleich erhalten. Die Abschöpfungssätze 2023 (Steuerkraftabschöpfung; SKA) wurden belassen und liegen unter dem Durchschnitt der Vorjahre. Die Steuerkraft der Kirchgemeinden hat

Normaufwandausgleich

Kirchgemeinde	Rechnung 2023	Rechnung 2022
	CHF	CHF
Affoltern am Albis	5 725	–
Andelfingen-Feuerthalen	347 235	292 625
Bauma	330 071	173 915
Bülach	35 987	42 466
Dietikon	–	27 080
Elgg	263 497	256 923
St. Petrus-Embrachertal	371 426	286 517
Glattfelden-Eglisau-Rafz	209 164	195 452
Hausen-Mettmenstetten	183 879	–
Hinwil	90 898	273 101
Hombrechtikon	68 428	83 850
Illnau-Effretikon	–	57 377
Langnau am Albis	–	9 091
Oberengstringen	171 338	158 670
Rheinau	187 680	166 876
Richterswil	64 807	–
Rickenbach-Seuzach	86 365	8 878
Rümlang	–	16 359
Rüti	137 343	154 053
Turbenthal	164 632	317 868
Wädenswil	21 073	–
Wald	281 387	231 114
Wetzikon	279 003	383 288
Zell	111 371	133 184
Total	3 411 309	3 268 687

sich bei den natürlichen Personen leicht erhöht, bei den juristischen Personen deutlich verbessert. In der Summe ist die Steuerkraft rund fünf Prozent höher als im Vorjahr. Die übrigen Faktoren für die Berechnung des Finanzausgleichs wie der Grundbeitrag und der Normsteuersatz sollen 2023 keine Änderungen erfahren. Der mitgliederabhängige Beitrag wird erhöht, da die durchschnittlichen Nettoaufwendungen einen Anstieg erfahren haben. Eine Senkung des Normsteuersatzes soll nicht schon wieder angedacht werden, um nicht jedes Jahr wichtige Berechnungswerte zu ändern. Zusammen mit dem Sonderbeitrag an die Kirchgemeinde Rheinau wurden insgesamt 3,511 Millionen Franken Finanzausgleichsbeiträge an 20 Kirchgemeinden ausbezahlt.

Die relative (steuerfussbereinigte) Steuerkraft, das heisst die Steuerkraft pro Mitglied, hat sich gegenüber dem Vorjahr um 5,01 Prozent erhöht. Die relative Steuerkraft hat bei den natürlichen Personen leicht und bei den juristischen Personen deutlich zugenommen. Auch die Schwankungen in einzelnen Gemeinden sind erheblich. Es gibt Gemeinden mit Abnahmen bei den juristischen Personen (zum Beispiel Adliswil und Wallisellen) oder bei den natürlichen Personen (zum Beispiel Meilen), aber auch solche mit deutlichem Zugewinn (Küsnacht-Erlenbach, Opfikon, Rümlang). Die höchste relative Steuerkraft weist neu Küsnacht-Erlenbach mit 13677 Franken beziehungsweise 262 Prozent des Durchschnitts aus, gefolgt von Opfikon mit 13403 Franken beziehungsweise 257 Prozent des Durchschnitts. Die finanzschwächste Kirchgemeinde ist Wald mit einer relativen Steuerkraft von 1745 Franken beziehungsweise 33 % des Durchschnitts, das heisst knapp einem Achtel von Küsnacht-Erlenbach. Die Bandbreite zwischen der finanzstärksten und der finanzschwächsten Kirchgemeinde hat sich damit gegenüber dem Vorjahr wiederum vergrössert und infolgedessen verschlechtert.

Steuerkraftabschöpfung

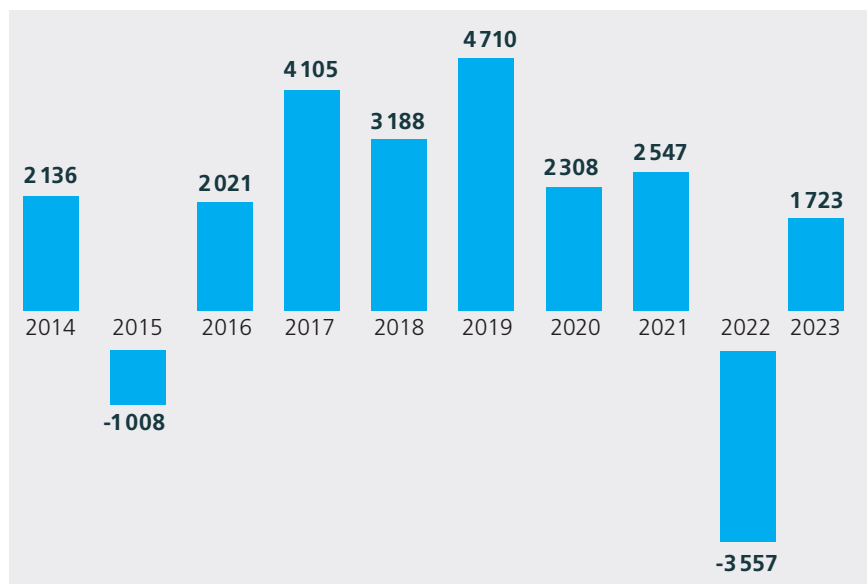
Kirchgemeinde	Rechnung 2023	Rechnung 2022
	CHF	CHF
Adliswil	–	72 903
Birmensdorf	5 734	–
Herrliberg	42 165	51 665
Horgen	191 477	104 830
Kilchberg	117 936	131 631
Kloten	129 150	156 026
Küsnacht-Erlenbach	293 123	281 992
Männedorf-Uetikon am See	1 418	1 122
Meilen	23 742	42 948
Oberrieden	4 318	–
Opfikon	374 724	242 726
Stäfa	9 034	15 102
Thalwil-Rüschlikon	10 806	44 900
Wallisellen	79 667	151 708
Zollikon-Zumikon	144 335	133 362
Zürich	2 075 549	1 814 935
Total	3 503 178	3 245 850

Übersicht

Normaufwandausgleich	3 411 309	
Sonderbeitrag Rheinau	100 000	
Steuerkraftabschöpfung		3 503 178
Entnahme aus Finanzausgleichsfonds		8 131
Total Finanzausgleich	3 511 309	3 511 309

Erfolgsrechnung: Zusammenfassung nach Ressorts

in CHF	Rechnung 2023	Budget 2023	Rechnung 2022
Präsidiales	17 086 138.61	17 020 900	16 615 465.37
Seelsorge Gesundheitswesen und Inklusion	6 524 439.68	6 996 200	6 719 556.28
Seelsorge Jugend und junge Erwachsene	4 458 255.03	5 038 500	4 666 093.81
Migrantenseelsorge	8 189 534.63	8 768 700	7 893 027.36
Ökumenische Seelsorge	1 081 065.45	1 080 400	1 010 528.52
Soziales und Ökologie	5 520 184.69	5 708 500	5 502 346.82
Bildung und Kultur	6 700 354.85	6 803 000	7 161 108.50
Finanzen und Infrastruktur	-50 869 616.70	-50 549 800	-55 039 276.28
– Beiträge der Kirchgemeinden	-29 486 535.00	-28 200 000	-28 423 885.00
– Staatsbeitrag	-23 439 000.00	-23 439 000	-23 439 000.00
– Übriges Finanzen, Liegenschaften und ICT	2 055 918.30	1 089 200	-3 176 391.28
Personal	-413 434.41	1 373 500	902 817.65
Aufwandüberschuss (+) / Ertragsüberschuss (-)	-1 723 078.17	2 239 900	3 557 023.03

Erfolgsentwicklung
Erfolg (Gewinn/Verlust) 2014 – 2023 in TCHF

Kostenstellen	Rechnung 2023	Budget 2023	Rechnung 2022	Rechnung 2023 zu Budget 2023	Rechnung 2023 zu Rechnung 2022
			CHF	in %	in %
1 Präsidiales	17 086 138.61	17 020 900.00	16 615 465.37	0,38	2,8
1610 RKZ	2 759 613.75	2 778 700.00	2 694 286.30	-0,69	2,4
1640 Auslandhilfe	100 000.00	100 000.00	292 500.00		-65,8
1738 Gemeindefusionen	50 000.00	50 000.00	50 000.00		
1739 Dienstleistungen Kirchengemeinden	106 630.85	114 300.00	112 828.30	-6,71	-5,5
1810 Bistumskasse	934 899.00	921 000.00	939 753.00	1,51	-0,5
1820 Generalvikariat	2 083 973.24	2 253 400.00	2 181 022.76	-7,52	-4,4
1822 Dekane	220 451.55	250 000.00	230 972.65	-11,82	-4,6
1910 Synode	692 391.27	676 300.00	699 482.60	2,38	-1,0
1913 Rekurskommission	16 282.00	49 800.00	46 377.65	-67,31	-64,9
1914 Aufsichtskommission Kirchengemeinden und Zweckverbände	110 270.10	124 300.00	93 105.90	-11,29	18,4
1915 Synodalrat	1 060 945.98	1 057 200.00	914 739.08	0,35	16,0
1920 Verwaltung	4 825 513.94	4 655 700.00	4 696 928.48	3,65	2,7
1928 Verschiedene Ausgaben	14 787.84	20 500.00	18 796.00	-27,86	-21,3
1935 Diözesane Schlichtungsstelle		2 500.00		-100,00	
1960 Honorare und Gutachten	282 629.65	225 000.00	97 607.00	25,61	189,6
1965 Freier Kredit	41 500.92	50 000.00	28 697.95	-17,00	44,6
1966 Vergabungen Präsidium	6 000.00	10 000.00		-40,00	
7150 forum	3 278 292.67	3 177 000.00	3 053 547.85	3,19	7,4
7566 Interreligiöser Dialog	5 921.85	10 000.00	4 757.00	-40,78	24,5
7940 Präsenz Publikumsanlässe	176 314.55	191 200.00	124 863.03	-7,79	41,2
7945 Öffentlichkeitsarbeit	319 719.45	304 000.00	325 199.82	5,17	-1,7
9937 Fürsorgefonds			10 000.00		-100,0
2 Seelsorge Gesundheitswesen und Inklusion	6 524 439.68	6 996 200.00	6 719 556.28	-6,74	-2,9
2260 Behindertenseelsorge	883 635.16	971 900.00	930 880.49	-9,08	-5,1
2270 Spital- und Klinikseelsorge	5 073 500.17	5 390 400.00	5 187 790.24	-5,88	-2,2
2271 Priesterpikettendienst	67 417.80	76 500.00	64 209.20	-11,87	5,0
2272 HIV/Aidsseelsorge	379 886.55	437 400.00	416 676.35	-13,15	-8,8
2273 Lehrstuhl Spiritual Care	100 000.00	100 000.00	100 000.00		
2275 Zürcher Höhenklinik Davos Clavadel	20 000.00	20 000.00	20 000.00		

Kostenstellen	Rechnung	Budget	Rechnung	Rechnung	Rechnung
	2023	2023	2022	2023 zu Budget 2023	2023 zu Rechnung 2022
			CHF	in %	in %
3 Seelsorge Jugend und junge Erwachsene	4 458 255.03	5 038 500.00	4 666 093.81	-11,52	-4,5
2208 jenseits IM VIADUKT	335 174.98	601 600.00	599 453.94	-44,29	-44,1
2210 Jugendseelsorge	1 855 145.05	2 109 600.00	1 632 552.22	-12,06	13,6
2212 Fachstelle Limita	5 000.00	5 000.00	5 000.00		
2213 Roundabout	37 500.00	38 500.00	38 427.30	-2,60	-2,4
2214 Blauring und Jungwacht	157 300.00	157 300.00	164 000.00		-4,1
2215 Boyzaround	18 000.00	18 000.00	18 000.00		
2216 Pfadidistrikt St. Georg Zürich	7 500.00	7 500.00	7 500.00		
2217 Pfadi Region Winterthur	2 500.00	2 500.00	2 500.00		
2220 Ökumenische Mittelschularbeit	656 130.94	581 400.00	754 991.90	12,85	-13,1
2230 aki-Katholische Hochschulgemeinde	515 000.00	515 000.00	515 000.00		
2240 JUMI-Religion und Kultur für Kinder	5 000.00	5 000.00			
2250 Konvertitenseelsorge		8 000.00	649.75	-100,00	-100,0
6110 Fachstelle für Religionspädagogik	864 004.06	989 100.00	928 018.70	-12,65	-6,9
4 Migrantenseelsorge	8 189 534.63	8 768 700.00	7 893 027.36	-6,60	3,8
3307 Italienischsprachige Missionen	3 511 184.78	3 662 900.00	3 390 103.11	-4,14	3,6
3320 Französischsprachige Mission	846 491.19	1 097 600.00	811 859.11	-22,88	4,3
3330 Spanischsprachige Mission	1 186 655.39	1 226 400.00	1 189 919.07	-3,24	-0,3
3340 Portugiesischsprachige Mission	637 226.41	610 400.00	594 765.09	4,39	7,1
3345 Englischsprachige Mission	407 673.08	423 300.00	400 061.07	-3,69	1,9
3351 Kroatischsprachige Mission	773 596.68	840 000.00	783 945.95	-7,91	-1,3
3353 Albanischsprachige Mission	149 883.70	150 000.00	141 720.70	-,08	5,8
3355 Ungarischsprachige Mission	208 204.96	202 100.00	195 547.35	3,02	6,5
3358 Polnischsprachige Mission	243 461.15	253 700.00	223 460.70	-4,04	9,0
3373 Orthodoxe Kirchen	83 772.50	122 800.00	84 196.14	-31,78	-0,5
3375 Weitere Migrantengemeinden	111 107.30	115 000.00	42 075.20	-3,38	164,1
3390 Sprachkurse, Praktika usw. für Migrantenseelsorge	19 610.52	50 000.00	23 539.47	-60,78	-16,7
3395 Allgemeine Migrantenseelsorge	10 666.97	14 500.00	11 834.40	-26,43	-9,9
5 Ökumenische Seelsorge	1 081 065.45	1 080 400.00	1 010 528.52	0,06	7,0
4122 Weltgebetstag	1 000.00	1 000.00	1 000.00		
4205 farbenspiel.family	4 665.00	4 000.00	4 215.00	16,63	10,7
4265 Gefängnisseelsorge	249 228.50	254 500.00	211 073.82	-2,07	18,1
4268 Polizeiseelsorge	45 000.85	44 800.00	40 592.00	0,45	10,9
4278 Notfallseelsorge	100 290.00	117 000.00	106 382.70	-14,28	-5,7
4280 Flughafenkirche	255 707.35	246 600.00	252 532.45	3,69	1,3
4285 Bahnhofkirche	135 613.80	138 000.00	140 176.15	-1,73	-3,3
4290 Raum + Stille Glattzentrum	30 000.00	30 000.00	30 000.00		
4295 Seelsorge.net	10 000.00	10 000.00	30 000.00		-66,7
4310 Relinfo	20 000.00	20 000.00			
4413 Förderung Projekte Freiwilligenarbeit		10 000.00	604.50	-100,00	-100,0
4635 Verein Quams	75 000.00	75 000.00	75 000.00		
5279 Asylzentrenseelsorge	154 559.95	129 500.00	118 951.90	19,35	29,9

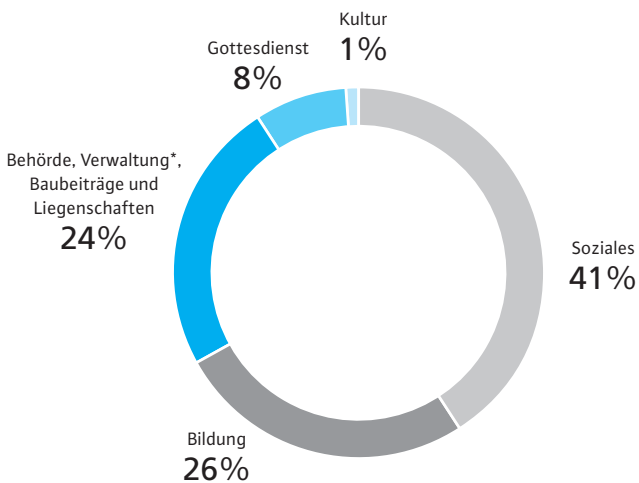
Kostenstellen	Rechnung 2023	Budget 2023	Rechnung 2022	Rechnung 2023 zu Budget 2023	Rechnung 2023 zu Rech- nung 2022
	CHF		CHF	in %	in %
6 Soziales und Ökologie	5 520 184.69	5 708 500.00	5 502 346.82	-3,30	0,3
4291 Ökumenische Paarberatung und Mediation	700 000.00	700 000.00	700 000.00		
4824 Kantonaler Seelsorgerat	12 360.31	30 000.00	10 090.00	-58,80	22,5
5242 kabel–Kirchliche Fachstelle für Berufslehre	432 072.33	451 100.00	381 146.93	-4,22	13,4
5245 DFA–Die kirchliche Fachstelle bei Arbeitslosigkeit, Zürich	877 926.00	884 900.00	829 925.00	-0,79	5,8
5247 Stellennetz	4 500.00	4 500.00	4 500.00		
5255 Die Dargebotene Hand Zürich	190 000.00	190 000.00	190 000.00		
5256 Die Dargebotene Hand Winterthur	20 000.00	20 000.00	20 000.00		
5257 Notrufnummer 147 für Kinder und Jugendliche	10 000.00	10 000.00	10 000.00		
5410 Caritas Zürich	2 500 000.00	2 500 000.00	2 500 000.00		
5411 ZBA–Beratungsstelle für Asylsuchende	245 000.00	245 000.00	260 000.00		-5,8
5417 UFS–Unabhängige Fachstelle für Sozialhilferecht	20 000.00	20 000.00	20 000.00		
5420 Pro Filia	145 000.00	145 000.00	145 000.00		
5432 Elternnotruf Zürich	3 000.00	3 000.00	3 000.00		
5433 Frauenberatung: Sexuelle Gewalt	5 000.00	5 000.00	1 000.00		400,0
5435 FIZ-Fachstelle Frauenhandel und Frauenmigration	20 000.00	20 000.00	20 000.00		
5451 Ethikprojekte	39 106.70	40 000.00	39 526.35	-2,23	-1,1
5470 Arche Zürich	20 000.00	20 000.00	20 000.00		
5480 Fachstelle Flüchtlinge, Caritas Zürich	120 000.00	120 000.00	120 000.00		
5485 VIWO	50 000.00	50 000.00	50 000.00		
5520 Kantonalverband KAB			2 500.00		-100,0
5650 Einmalige soziale Beiträge	50 000.00	50 000.00	48 940.00		2,2
7550 Kirche und Umwelt	56 219.35	200 000.00	126 718.54	-71,89	-55,6
7 Bildung und Kultur	6 700 354.85	6 803 000.00	7 161 108.50	-1,51	-6,4
6111 Relimedia	357 912.10	404 000.00	410 395.00	-11,41	-12,8
6290 Eheseminar	36 400.00	30 000.00	30 000.00	21,33	21,3
6430 Beratungsstelle Tandem KFB	93 500.00	93 500.00	90 000.00		3,9
6510 Paulus Akademie	1 208 500.00	1 208 500.00	1 558 500.00		-22,5
6512 Paulus Akademie Anschubfinanzierung	100 000.00	100 000.00	100 000.00		
6515 Raumsubventionierung Bildungsveranstaltungen	256 660.00	300 000.00	221 610.00	-14,45	15,8
6530 KFB-Katholischer Frauenbund, Zürich	200 000.00	200 000.00	200 000.00		
6560 ZIID-Zürcher Institut für interreligiösen Dialog	120 000.00	120 000.00	120 000.00		
6570 FKSZ–Freie katholische Schulen Zürich	3 500 000.00	3 500 000.00	3 600 000.00		-2,8
6575 ZHdK–Ausbildung Kirchenmusik	129 748.00	150 000.00	130 235.50	-13,50	-0,4
6577 KMV–Diözesaner Kirchenmusikverband	15 000.00	15 000.00	30 000.00		-50,0
6815 Diözesane Aus- und Weiterbildung Theologische Hochschule Chur	444 668.00	442 000.00	444 668.00	0,60	
7548 Kultursponsoring	177 966.75	180 000.00	173 700.00	-1,13	2,5
7565 Zürcher Forum der Religionen	60 000.00	60 000.00	52 000.00		15,4

Kostenstellen	Rechnung	Budget	Rechnung	Rechnung	Rechnung
	2023	2023	2022	2022 zu Budget 2022	2022 zu Rechnung 2021
			CHF	in %	in %
8 Finanzen und Infrastruktur	-50 869 616.70	-50 549 800.00	-55 039 276.28	-0,63	7,6
1921 ICT	974 864.11	1 275 100.00	1 271 785.24	-23,55	-23,3
8013 Friedaustrasse 12	-332 900.35	-253 600.00	-264 478.00	-31,27	-25,9
8015 Neptunstrasse 38	163 574.20	-101 400.00	-120 320.90	261,32	235,9
8016 Wiedingstrasse 46	-5 097.30	-104 000.00	-106 489.90	95,10	95,2
8017 Birmensdorferstrasse	-8 882.00	-36 800.00	-187 549.90	75,86	95,3
8018 Auf der Mauer 13	29 929.15	40 900.00	-4 035 840.00	-26,82	100,7
8032 Auf der Mauer 13	499.65	-11 500.00	-108 322.30	104,34	100,5
8033 Bederstrasse 76	-111 278.50	-103 300.00	-112 062.70	-7,72	0,7
8035 Brandschenkestrasse 12/14	-63 150.05	-94 500.00	-113 427.50	33,17	44,3
8037 Hirschengraben 66	-111 750.60	-51 800.00	-104 993.75	-115,73	-6,4
8038 Hirschengraben 70/72	-276 132.05	-255 300.00	-266 721.25	-8,16	-3,5
8040 Schlossgasse 32	-97 507.40	-81 000.00	-80 815.90	-20,38	-20,7
8041 Schrennengasse 26	-17 694.00	27 400.00	-57 213.90	-164,58	69,1
8043 Schienhutgasse 7	-109 377.70	-81 400.00	-77 923.89	-34,37	-40,4
8044 Pfingstweidstrasse 28	-3 658.80	12 200.00	68 152.75	-129,99	-105,4
8500 Haus der Stille in Rheinau	124 394.95	126 000.00	119 619.30	-1,27	4,0
8651 Nicht budgetierte, einmalige Beiträge Synodalrat	274 620.00		217 000.00		26,6
8652 Nicht budgetierte, einmalige Beiträge Synode			450 000.00		-100,0
8710 Beiträge der Kirchgemeinden	-29 486 535.00	-28 200 000.00	-28 423 885.00	-4,56	-3,7
8730 Finanzausgleich					
8735 Steuerfussausgleich	12 000.00	12 000.00	12 000.00		
8750 Baubeiträge	1 847 674.80	832 600.00	377 256.70	121,92	389,8
8900 Kostenbeiträge Staat	-23 439 000.00	-23 439 000.00	-23 439 000.00		
8910 Kostenbeiträge aus Steuervorlage 17					
8923 Centrum 66	45 358.41	60 600.00	47 976.25	-25,15	-5,5
8970 Kapitaldienst	-262 998.62	-116 000.00	-86 069.93	-126,72	-205,6
8995 Neutrale Aufwendungen und Erträge	-16 569.60	-7 000.00	-17 951.70	-136,71	7,7
9 Personal	-413 434.41	1 373 500.00	9 028 172.65	-130,10	-104,6
9522 Sakristanenverein	2 000.00	2 000.00	2 000.00		
9523 Mitarbeitende im Pfarreihaushalt	1 100.00	1 100.00	1 100.00		
9525 Förderung der Lernendenausbildung	71 431.70	80 000.00	103 536.90	-10,71	-31,0
9840 Studienurlaub für Pfarreileitende	52 754.55	120 000.00	245 496.60	-56,04	-78,5
9841 Chance Kirchenberufe	50 000.00	50 000.00	50 000.00		
9844 Stipendienfonds der Katholischen Kirche im Kanton Zürich	50 000.00	50 000.00	50 000.00		
9845 Bildungsfonds		20 000.00		-100,00	
9846 Praktikumsbeitrag	213 361.20	192 000.00	236 309.90	11,13	-9,7
9852 Ergänzungsrenten, Pensionskasse Geistliche					
9936 Personalombudsstelle	217 531.95	240 000.00	213 671.20	-9,36	1,8
9938 Personalförderung	101 103.44	98 400.00	94 199.55	2,75	7,3
9950 Versicherungen	7 163.10	5 000.00	4 788.20	43,26	49,6
9952 Beiträge an Dienstaltersgeschenke Kirchgemeinden	39 619.65	15 000.00	27 070.30	164,13	46,4
9953 Beiträge an Pensionskasse	-1 219 500.00	500 000.00	8 000 000.00	-343,90	-115,2
9999 Abschluss	1 723 078.17	-2 239 900.00	-3 557 023.03	176,93	148,4
Ertragsüberschuss	1 723 078.17				
Aufwandüberschuss		-2 239 900.00	-3 557 023.03		

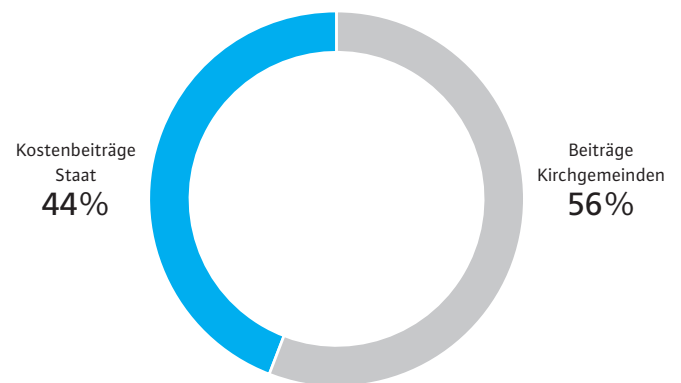
Gliederung der Erfolgsrechnung nach Tätigkeitsprogramm

	Rechnung 2023	Rechnung 2022
	CHF	CHF
Soziales	21 093 106.65	21 872 414.84
Bildung	13 403 957.00	13 939 734.04
Kultur	651 603.95	579 437.38
Gottesdienst, kultischer Aufwand	3 995 428.31	3 635 468.67
Behörde, Verwaltung, Kommunikation, Übriges	13 745 207.67	16 959 741.24
Liegenschaften, Baubeiträge an Kirchgemeinden	-1 686 846.75	-1 566 888.14
Mittelverwendung nach Tätigkeitsprogramm	51 202 456.83	55 419 908.03
Beiträge der Kirchgemeinden	-29 486 535.00	-28 423 885.00
Kostenbeiträge des Staates	-23 439 000.00	-23 439 000.00
Mittelherkunft	-52 925 535.00	-51 862 885.00
Aufwand-/ Ertragsüberschuss	-1 723 078.17	3 557 023.03

Mittelverwendung



Mittelherkunft



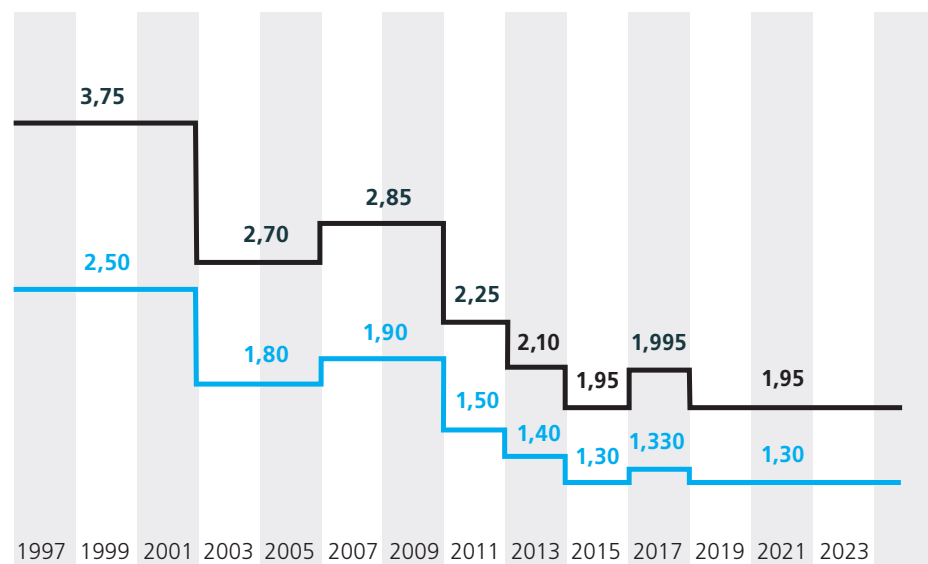
* Synode, Synodalrat, Generalvikariat, Kommissionen, Gremien, Verwaltung, Dienstleistungen

Kirchgemeinden	2023	2022	2021
	CHF	CHF	CHF
Adliswil	219 528.00	555 793.00	257 471.00
Affoltern am Albis	247 859.00	270 208.00	258 279.00
Andelfingen-Feuerthalen	160 473.00	167 581.00	159 005.00
Bauma	68 091.00	63 590.00	65 396.00
Birmensdorf	226 695.00	206 417.00	193 122.00
Bonstetten	171 059.00	159 455.00	169 285.00
Bülach	330 238.00	314 400.00	340 707.00
Dielsdorf	484 589.00	424 395.00	466 208.00
Dietikon	356 162.00	328 107.00	388 272.00
Dübendorf	751 481.00	639 555.00	641 051.00
Egg	319 880.00	301 170.00	330 752.00
Elgg	35 822.00	35 286.00	31 248.00
Geroldswil	162 496.00	152 834.00	161 213.00
Glattfelden-Eglisau-Rafz	142 017.00	144 152.00	146 197.00
Hausen-Mettmenstetten	150 270.00	169 297.00	157 299.00
Herrliberg	182 905.00	198 267.00	214 435.00
Hinwil	122 134.00	99 303.00	150 566.00
Hombrechtikon	156 140.00	145 294.00	160 704.00
Horgen	875 457.00	685 023.00	678 202.00
Illnau-Effretikon	283 458.00	232 718.00	241 269.00
Kilchberg	367 339.00	391 189.00	345 280.00
Kloten	1 064 124.00	1 081 042.00	361 822.00
Küsnacht-Erlenbach	879 848.00	848 913.00	811 603.00
Langnau am Albis	104 541.00	98 813.00	97 149.00
Männedorf-Uetikon am See	303 778.00	285 956.00	278 373.00

Kirchgemeinden	2023	2022	2021
	CHF	CHF	CHF
Meilen	261 950.00	293 992.00	277 206.00
Oberengstringen	121 481.00	123 214.00	121 382.00
Oberrieden	93 772.00	79 830.00	71 434.00
Opfikon	1 139 163.00	879 447.00	1 126 782.00
Pfäffikon	245 541.00	262 901.00	262 478.00
Regensdorf	423 400.00	433 983.00	486 210.00
Rheinau	13 995.00	15 287.00	11 837.00
Richterswil	149 725.00	160 621.00	164 269.00
Rickenbach-Seuzach	242 860.00	233 523.00	239 488.00
Rümlang	154 022.00	117 326.00	177 637.00
Rüti	216 632.00	203 607.00	198 930.00
Schlieren	473 967.00	437 092.00	498 855.00
St. Petrus-Embrachertal	137 691.00	144 178.00	149 188.00
St. Pirminius Pfungen	123 375.00	112 033.00	112 678.00
Stäfa	261 186.00	272 052.00	298 729.00
Thalwil-Rüschlikon	434 496.00	505 083.00	564 267.00
Turbenthal	36 485.00	38 023.00	35 130.00
Urdorf	177 359.00	175 722.00	181 833.00
Uster	769 810.00	787 698.00	769 480.00
Wädenswil	277 188.00	282 175.00	294 823.00
Wald	65 970.00	74 346.00	67 092.00
Wallisellen	864 587.00	991 965.00	804 515.00
Wetzikon	338 936.00	324 867.00	320 095.00
Winterthur	1 295 191.00	1 283 000.00	1 084 174.00
Zell	66 459.00	74 046.00	56 294.00
Zollikon-Zumikon	570 816.00	531 909.00	475 650.00
Zürich-Stadt	12 364 094.00	11 587 207.00	12 618 668.00
Total	29 486 535.00	28 423 885.00	28 574 032.00

Entwicklung der Beitragssätze der Kirchgemeinden in Prozent

— juristische Personen — natürliche Personen



Baubeiträge an die Kirchgemeinden

Im Berichtsjahr wurden fast fünf Mal mehr Beiträge an Bauprojekte gesprochen als im Jahr zuvor. Die Vorhaben der Kirchgemeinden fallen in unterschiedliche Perioden und werden nicht in regelmässigen Abständen bei der Körperschaft beantragt. Im Gegensatz zu den gesprochenen Projekten haben die ausbezahlten Beiträge gegenüber dem Vorjahr kaum zugenommen und erreichen im Total über eine Million Franken. Die Tabelle zeigt, in welcher Höhe Baubeiträge im Berichtsjahr im Vergleich zu den Vorjahren bezahlt wurden. Subventioniert wurden gemäss Reglement zwischen drei und zwanzig Prozent der beitragsberechtigten Kosten – abhängig von Steuerfuss und Art des Projekts.

Kirchgemeinde Projekt	gesprochene Beiträge 2023	Zahlungen 2023	Passivierte Beiträge	Saldo Konto 8750
Adliswil				
– Flachdachsanieung, Fassadenanstrich, Photovoltaikanlage Pfarreizentrum	9 915.70	9 915.70	–	9 915.70
Dielsdorf				
– Sanierung Kirche St. Paulus, Dielsdorf	–	–	127 854.00	–
– Sanierung ökum. Kirche/Kirchzentrum Eichi, Niederglatt	14 500.00	–	14 500.00	14 500.00
Dübendorf				
– Barrierefreier Zugang zur Krypta Kirche Maria Frieden	–	–	12 238.00	–
– Bauliche und technische Sanierung Pfarreizentrum St. Katharina von Siena	–	–	76 139.00	–
– Sanierung Flachdach Pfarreizentrum Leepünt	9 047.00	–	–	9 047.00
	-1 929.10	7 117.90	–	-1 929.10
– Sanierung Glockenturm	9 507.20	9 507.20	–	9 507.20
Glattfelden-Eglisau-Rafz				
– Renovation Kirche und Orgelersatz Hl. Judas Thaddäus, Eglisau	42 015.45	64 375.45	–	42 015.45
– Sanierung/Umbau Pfarrhaus in Begegnungszentrum, Glattfelden	–	–	80 190.00	–
Küsnacht-Erlenbach				
– Dachsanierung und Photovoltaikanlage Pfarreizentrum, Küsnacht	25 470.00	–	25 470.00	25 470.00
Richterswil				
– Sanierung Gebäudehülle Kirche St. Marien, Samstagern	47 858.00	–	47 858.00	47 858.00
Rickenbach-Seuzach				
– Sanierung, Umbau, Erweiterung Pfarreizentrum St. Stefan, Wiesendangen	68 653.45	300 573.45	–	68 653.45
Rüti				
– Fassadenrenovation Dreifaltigkeitspfarrei, Tann	-27 773.90	53 386.10	–	-27 773.90
– Sanierung Gebäudehülle, Installation Photovoltaikanlage Kirche und Pfarrhaus Hl. Dreifaltigkeit, Tann	–	–	67 650.00	–
– Sanierung Glocken- und Uhrenanlage Kirche Hl. Dreifaltigkeit, Tann	25 740.00	–	25 740.00	25 740.00
Thalwil-Rüschlikon				
– Neugestaltung Innenraum und technische Sanierung Kirche St. Felix und Regula, Thalwil	–	85 000.00	42 938.00	–
Wädenswil				
– Sanierung/Neugestaltung Kirche St. Marien	195 000.00	–	195 000.00	195 000.00
Wallisellen				
– Sanierung Kirchenfenster St. Antonius	–	–	25 920.00	–
Wetzikon				
– Sanierung und energetische Effizienzsteigerung Pfarrhaus St. Franziskus, Wetzikon	103 438.00 44 880.00	–	103 438.00 44 880.00	103 438.00 44 880.00
– Aussensanierung Heilig-Geist-Kirche, Kempten	–	–	–	–
Winterthur				
– Fensterersatz, Wärmeerzeugung, Energieversorgung Laboratoriumstrasse 5	– 936 633.00	– 250 000.00	25 620.00 686 633.00	– 936 633.00
– Sanierung Kirche St. Laurentius, Wülflingen	–	–	–	–
– Renovation UG/EG und Photovoltaikanlage Pfarramt St. Josef, Töss	200 520.00	150 000.00	50 520.00	200 520.00
– Dachdämmung Kirche St. Marien, Oberwinterthur	43 200.00	–	43 200.00	43 200.00
Zürich				
– Jahrespauschale	101 000.00	101 000.00	–	101 000.00
Total	1 847 674.80	1 030 875.80	1 695 788.00	1 847 674.80
Ausbezahlte Baubeiträge 2023		1 030 875.80		

Paulus Akademie

Erfolgsrechnung 2023	2023	2022
	CHF	CHF
Nettoerlöse aus Leistungen – veranstaltungsbezogene Erträge	167 840	152 318
Übrige betriebliche Erträge – veranstaltungsunabhängige Zuwendungen	1 381 894	1 795 668
Nettoerlöse aus Leistungen – Veranstaltungszentrum	1 094 200	829 676
Übrige betriebliche Erträge – Zuwendungen Veranstaltungszentrum	200 000	200 000
Total Betriebsertrag	2 843 934	2 977 662
Veranstaltungsaufwand	-625 076	-551 261
Personalaufwand	-1 602 518	-1 457 890
Übriger betrieblicher Aufwand	-656 490	-684 522
Abschreibungen und Wertberichtigungen auf Sachanlagen	-57 876	-29 646
Betriebliches Ergebnis	-98 025	254 343
Finanzertrag	3 166	780
Finanzaufwand	-1 465	-15 471
Ordentlicher Erfolg	-96 324	239 652
Ausserordentlicher, einmaliger oder periodenfremder Erfolg	35 541	-206 877
Jahresverlust / Jahresgewinn	-60 784	32 775

Stiftung forum: Erfolgsrechnung 2023

	Rechnung 2023	Rechnung 2022	Budget 2023
	CHF	CHF	CHF
Beitrag der katholischen Körperschaft	3 278 292.67	3 053 547.85	3 177 000.00
Abonnemente, Inserate und übriges	114 094.79	127 426.90	144 000.00
Spendenaktion	164 993.87	163 082.46	170 000.00
Total Nettoerlös	3 557 381.33	3 344 057.21	3 491 000.00
Produktionsaufwand	-2 573 761.19	-2 469 412.13	-2 507 700.00
Personalaufwand	-740 623.90	-703 424.90	-747 300.00
(davon Spesen Stiftungsrat)	-3 038.45	-1 174.00	-2 500.00
Stiftungshonorare	-11 600.00	-11 550.00	-15 500.00
Raumaufwand	-69 444.85	-69 592.30	-71 000.00
Betriebs-, Unterhalts- und übriger Aufwand	-59 943.78	-33 286.65	-73 000.00
Marketing	-99 854.75	-54 564.80	-73 000.00
Total übriger betrieblicher Aufwand	-240 843.38	-168 993.75	-232 500.00
Finanzaufwand	-2 152.86	-2 226.43	-3 500.00
Finanzertrag	138.95	2.20	100.00
Ausserordentlicher Ertrag	0.00	0.00	
Jahresverlust / -gewinn	138.95	2.20	100.00

Gesamtrechnung 2023 der Römisch Katholischen Körperschaft des Kantons Zürich

1. Gesamtrechnung	Kirchgemeinden		Körperschaft	Total
				CHF
Behörde, Verwaltung, Pfarrei	3500	29 429 168	11 248 480	40 677 648
Gottesdienst	3501	23 132 990	3 995 428	27 128 418
Diakonie	3502	30 130 297	21 093 107	51 223 404
Bildung	3503	16 669 983	13 403 957	30 073 940
Kultur	3504	12 178 349	651 604	12 829 953
Kirchliche Liegenschaften	3506	25 838 824	-1 161 142	24 677 682
Finanzierung Kantonalkirche, Finanzausgleich	9300	26 885 006	-29 486 535	-2 601 529
Kapitaldienst	9610	-1 058 123	-262 999	-1 321 122
Übriges	9690	-1 054 938	168 631	-886 307
Buchgewinne/Buchverluste	941		342 400	342 400
Liegenschaften Finanzvermögen	9630	-400 681	-525 705	-926 386
Ordentliche Abschreibungen		9 852 647	2 248 696	12 101 343
Zusätzliche Abschreibungen, Abschreibungen FV	div./9950	2 426 746		2 426 746
Neutrale Aufwände und Erträge				
Total Nettoaufwendungen vor Steuern und Staatsbeitrag		174 030 268	21 715 921	195 746 189
Steuern natürliche Personen	900	-120 820 713		-120 820 713
Steuern juristische Personen	900	-85 874 113		-85 874 113
Kostenbeiträge Staat			-23 439 000	-23 439 000
Ergebnis		-32 664 558	-1 723 079	-34 387 637

2. Kontoinhalt des Bereichs Gottesdienst

1. Besoldung und Sozialleistungen der Pfarrer, Missionare, Vikare, Diakone und Pastoralassistenten mit Gemeindeleitungsfunktion sowie deren persönliche Spesen. Beiträge an die Migrantenseelsorge.
2. Kultische Sachaufwendungen wie Messwein etc.

3. Hochrechnung der kultischen Ausgaben

3.1. Total Aufgabenbereich Gottesdienst		27 128 418	
3.2. Davon geschätzter Anteil kultische Handlungen	0.70	18 989 893	(Basis 3.1.)
3.3. Zuschlag Sachaufwand	0.10	1 898 989	(Basis 3.2)
3.4. Zuschlag ergänzende kultische Aufwendungen	1.00	20 888 882	(Basis 3.2+3.3)
Total Ausgaben für kultische Handlungen		41 777 764	
Steueraufkommen der natürlichen Personen		120 820 713	



Finanzkontrolle
Kanton Zürich
Weinbergstrasse 49
Postfach
8090 Zürich
info@fk.zh.ch
www.finanzkontrolle.zh.ch

Bericht über die tatsächlichen Feststellungen an den Synodalrat der Römisch-katholischen Körperschaft des Kantons Zürich

Auftragsgemäss haben wir die im Jahresbericht Finanzen 2023 publizierte Aufstellung über den Nachweis der negativen Zweckbindung der Steuern von juristischen Personen für das am 31. Dezember 2023 abgeschlossene Geschäftsjahr geprüft.

Die Römisch-katholische Körperschaft des Kantons Zürich weist aufgrund ihrer Gesamtrechnung in Form von Pauschalrechnungen vergleichbar nach, dass die kirchlichen Erträge (Einnahmen abzüglich der Steuern der juristischen Personen und der Kostenbeiträge) den Aufwand für kultische Zwecke decken oder übersteigen. Für diese Aufstellung ist der Synodalrat der Römisch-katholischen Körperschaft des Kantons Zürich verantwortlich, während unsere Aufgabe darin besteht, diese zu prüfen und zu beurteilen.

Unsere Prüfung führten wir nach dem Schweizer Prüfungsstandard 920 «Vereinbarte Prüfungshandlungen bezüglich Finanzinformationen» aus. Wir erlangten angemessene Prüfnachweise auf der Basis von Stichproben. Unsere Prüfungshandlungen dienten einzig dem Zweck der Bestätigung des Nachweises durch die Revisionsstelle im Rahmen des Jahresberichts.

Auftragsgemäss haben wir folgende Prüfungen vorzunehmen:

1. Abgleich der durch den Synodalrat erfassten geprüften Jahresrechnungen der Kirchgemeinden mit den in der Gesamtrechnung der Römisch-katholischen Körperschaft des Kantons Zürich ausgewiesenen Werten.
2. Überprüfen der den kultischen Aufwendungen zugewiesenen Kontogruppen.

Unsere Feststellungen sind folgende:

- zu 1. Die in der Gesamtrechnung erfassten Positionen bilden die Jahresrechnung der Kirchgemeinden und der landeskirchlichen Rechnung vollständig ab.
- zu 2. Die für den Nachweis der Aufwendungen für kultische Tätigkeiten beigezogenen Kontogruppen entsprechen den rechtlichen Vorgaben.

Da die oben aufgeführten Prüfungshandlungen weder eine Prüfung nach den Schweizer Standards zur Abschlussprüfung (SA-CH) oder dem Schweizer Prüfungsstandard (PS) 950, noch eine Review in Übereinstimmung mit PS 910 darstellen, geben wir keine Zusicherung über die negative Zweckbindung ab.

Hätten wir zusätzliche Prüfungshandlungen, eine Prüfung in Übereinstimmung mit den SA-CH, PS 950 oder eine Review in Übereinstimmung mit PS 910 vorgenommen, hätten wir möglicherweise andere Sachverhalte festgestellt und Ihnen darüber berichtet

Unser Bericht dient einzig dem oben dargelegten Zweck und Ihrer Information. Er darf zu keinem anderen Zweck verwendet und keiner anderen Partei abgegeben werden. Er bezieht sich nur auf den oben beschriebenen Sachverhalt und nicht auf irgendeinen Abschluss der Römisch-katholischen Körperschaft des Kantons Zürichs als Ganzes.

Zürich, 25. Juni 2024

Finanzkontrolle Kanton Zürich

Digital unterschrieben von MARTIN
BILLETER
Datum: 2024.06.25 10:25:58 +02'00'
Martin Billeter

Digital unterschrieben von ANDREAS
LUKAS BECHTIGER
Datum: 2024.06.25 14:03:02 +02'00'
Andreas Bechtiger

Jahresbericht des Stiftungsrates der Pensionskasse

Nachdem das Geschäftsjahr 2022, von erheblichen Unsicherheiten an den Anlagemärkten geprägt, mit einem Verlust auf den Kapitalanlagen von 9,7 Prozent abgeschlossen hatte, war der Start ins Finanzjahr 2023 deutlich ruhiger. Für die Erholung der Finanzmärkte im Jahr 2023 waren im Wesentlichen drei Themen ausschlaggebend. Die straffere Geldpolitik der Notenbanken, die ausgebliebene Rezession sowie die robusten Arbeitsmärkte. Das Anlagejahr 2023 bleibt dank einer Rendite von 4,5 Prozent in guter Erinnerung. Dazu beigetragen haben hauptsächlich die Aktien- und Obligationenmärkte. Die Unsicherheiten an den Finanz- und Anlagemärkten dürften uns mit der damit verbundenen Volatilität weiterhin begleiten.

Im Geschäftsjahr 2023 wurden die beiden Vermögensverwaltungsmandate (AXA und Swiss Life) überprüft und ausgeschrieben. Mit dem Wechsel zur Zürcher Kantonalbank sinken die jährlich wiederkehrenden Vermögensverwaltungskosten um 0,5 Millionen Franken.

Gemäss der Jahresrechnung per 31.12.2023 verfügte die Pensionskasse über eine Deckungsgrad von 99,8 Prozent (Deckungsgrad per 31.12.2022: 95,6 Prozent). Gemäss den Simulationen weist die Pensionskasse bereits per Ende Mai eine leichte Überdeckung aus.

Aufgrund der volatilen Märkte hat es sich als richtig erwiesen, nicht wie andere Kassen zu Lasten der Wertschwankungsreserven hohe Verzinsungen zu gewähren, sondern mit einer umhüllenden Verzinsung von 1,0 Prozent der Altersguthaben auf dem Boden der Realität zu bleiben.

Der Ertragsüberschuss von 16,8 Millionen Franken dient zur Äufnung der fehlenden Wertschwankungsreserven.

Der Stiftungsrat, der sich aus sechs Arbeitgeber- und sechs Arbeitnehmervertretern und einem neutralen, externen Präsidenten zusammensetzt, hat im Berichtsjahr vier Mal getagt. Der Ausschuss, der die Geschäfte des Stiftungsrates vorbereitet und die Vermögensanlagen überwacht, hat sieben Sitzungen abgehalten.

Es ist keine Selbstverständlichkeit, dass eine Pensionskasse über engagierte Stiftungsrätinnen und Stiftungsräte verfügt, die auch unter schwierigen Bedingungen Lösungen finden und beschliessen, die den Fortbestand der Pensionskasse sichern. Daher erlaube ich mir – hoffentlich auch im Namen der Versicherten und ihrer Arbeitgeber – allen, die sich für unsere PK RKA eingesetzt haben und weiter einsetzen werden, sehr herzlich zu danken.

Der vollständige, revidierte Jahresbericht kann im Bedarfsfall bei der Pensionskasse angefordert werden.

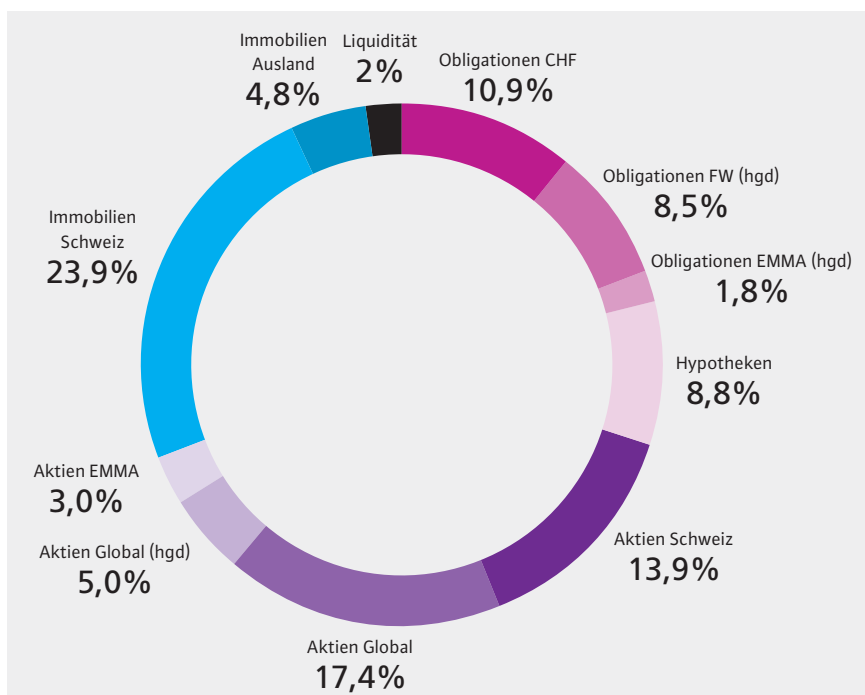
Bestandsveränderung im Jahr 2023

Aktive Versicherte	2023	2022
Total Aktive Versicherte am 01.01.	1 904	2 047
Korrektur Vorjahre ¹	0	-51
Eintritte während des Jahres	345	336
Austritte während des Jahres	-275	-364
Pensionierungen während des Jahres	-62	-61
Todesfälle während des Jahres	-7	-1
Invalitätsfälle während des Jahres	-4	-2
Zugang aus Reaktivierung	0	0
Total Aktive Versicherte am 31.12.	1 901	1 904

Kennzahlen im Überblick

in CHF	31.12.2023 PK RKA	31.12.2022 PK RKA
Bilanzsumme	425 003 890	396 548 045
Verfügbares Vorsorgevermögen	414 898 796	382 802 003
Versicherungstechnisch notwendiges Vorsorgekapital	415 672 717	400 443 856
Deckungsgrad nach Art. 44, BVV 2	99,81 %	95,59 %

Vermögensstruktur per 31. Dezember 2023



**Obligationen und
Hypotheken: 30,0 %**
Aktien: 39,3 %
Immobilien: 28,7 %
Liquidität: 2 %

Organisation der Stiftung

Stiftungsurkunde: vom 19. November 2020

Gründung
der Stiftung: 19. Oktober 1966

Vorsorgereglement: gültig ab 1. Januar 2022/neues Reglement gültig
ab 1. Januar 2024

Stiftungsorgane Stiftungsrat (Amtsdauer 2023 bis 2026)

Wahlkreis	Arbeitgebervertreter	Arbeitnehmervertreter
Stadtverband	Janine Zurbriggen	Mike Lüscher
Übrige Kirch- gemeinden	Peter Marck Thomas Suter	Michael Weissnar Anna Wörsdorfer
Synodalrat	Petra Zermin	Cornelia Metzler
Übrige angeschlossene Institutionen	Othmar Meister Marco Camus	Pfr. Martin Burkart Barbara Mantz Frischherz

Präsident des
Stiftungsrates: Stephan Hegner

Geschäftsführer: Roni Montalta
Allvisa Services AG, Winterthur

Revisionsstelle: BDO AG, Treuhandgesellschaft, St. Gallen

Pensionsver-
sicherungsexperte Dr. Roger Baumann,
c-alm AG, St. Gallen

Die Erledigung aller Geschäfte der Pensionskasse erforderte fünf Sitzungen des Stiftungsrates.

Bilanz	31.12.23	31.12.22
Aktiven	CHF	CHF
Vermögensanlagen	424 995 069.98	396 548 045.03
Flüssige Mittel	5 462 099.83	9 005 584.05
Forderungen	1 253 993.48	2 030 127.10
Forderungen bei Versicherungen	0.00	1 705 622.83
Forderungen gegenüber Arbeitgebern	6 501 539.45	1 71 395.35
Wertschriften	411 777 437.22	383 635 315.70
Aktive Rechnungsabgrenzung	8 820.00	0.00
Aktiven aus Versicherungsverträgen	0.00	0.00
Total Aktiven	425 003 889.98	396 548 045.03

Passiven	CHF	CHF
Verbindlichkeiten	6 100 542.52	9 767 676.83
Freizügigkeitsleistungen und Renten	5 801 744.62	9 155 019.63
Banken/Versicherungen	271 452.50	0.00
Verpflichtungen gegenüber Arbeitgebern	26 163.60	612 657.20
Andere Verbindlichkeiten	1 181.80	0.00
Passive Rechnungsabgrenzung	4 004 551.43	3 978 365.65
Arbeitgeber-Beitragsreserve	0.00	0.00
Beitragsreserve ohne Verwendungsverzicht	0.00	0.00
Beitragsreserve mit Verwendungsverzicht	0.00	0.00
Nicht-technische Rückstellungen	0.00	0.00
Vorsorgekapitalien und technische Rückstellungen	415 672 716.59	400 443 856.30
Vorsorgekapital Aktive Versicherte	330 946 778.59	329 300 104.30
Vorsorgekapital Rentner	72 824 641.00	56 130 352.00
Technische Rückstellungen	11 901 297.00	15 013 400.00
Wertschwankungsreserve	0.00	0.00
Freie Mittel	-773 920.56	-17 641 853.75
Stand zu Beginn der Periode	-17 641 853.75	0.00
Veränderung freie Mittel aus Übernahmen und Übergaben	0.00	0.00
Aufwandüberschuss(-)/Ertragsüberschuss(+)	16 867 933.19	-17 641 853.75
Total Passiven	425 003 889.98	396 548 045.03

Betriebsrechnung	2023	2022
	CHF	CHF
Ordentliche und übrige Beiträge und Einlagen	31 080 931.65	31 159 153.25
Beiträge Arbeitnehmer	10 860 150.50	10 821 247.65
Beiträge Arbeitgeber	16 108 294.20	16 176 222.50
Einmaleinlagen und Einkaufsummen	3 226 500.00	3 358 300.00
Kompensationseinlage Körperschaft	161 099.25	109 608.05
Zuschuss Sicherheitsfonds	724 887.70	693 775.05
Eintrittsleistungen	20 890 469.33	27 237 610.78
Freizügigkeitseinlagen	20 349 911.63	27 171 210.78
Einzahlungen WEF-Vorbezüge/Scheidung	540 557.70	66 400.00
Zufluss aus Beiträgen und Eintrittsleistungen	51 971 400.98	58 396 764.03

Betriebsrechnung (Fortsetzung)	2023	2022
	CHF	CHF
Reglementarische Leistungen	-26 704 790.20	-21 940 067.00
Altersrenten	-16 652 852.65	-16 088 045.55
Hinterlassenenrenten	-1 401 317.05	-1 359 902.80
Invalidenrenten	-915 866.20	-717 555.40
Kapitalleistungen bei Pensionierung	-7 734 754.30	-3 143 316.25
Kapitalleistungen bei Tod und Invalidity	0.00	-631 247.00
Ausserreglementarische Leistungen	0.00	0.00
Austrittsleistungen	-25 406 656.55	-34 314 772.44
Freizügigkeitsleistungen bei Austritt	-25 068 603.30	-34 073 567.89
Vorbezüge WEF/Scheidung	-338 053.25	-241 204.55
Abfluss für Leistungen und Vorbezüge	-52 111 446.75	-56 254 839.44
Auflösung(+)/Bildung(-) Vorsorgekapitalien, technische Rückstellungen und Beitragsreserven	-15 228 860.29	215 506 533.88
Auflösung(+)/Bildung(-) Vorsorgekapital		
Aktive Versicherte	1 531 637.41	-4 196 215.93
Auflösung(+)/Bildung(-) Vorsorgekapital Rentner	-16 694 289.00	-20 908 408.00
Veränderung Passiven aus Versicherungsverträgen	0.00	239 236 891.16
Auflösung(+)/Bildung(-) technische Rückstellungen	3 112 103.00	4 545 036.00
Verzinsung Vorsorgekapital Aktive Versicherte	-3 178 311.70	-3 170 769.35
Ertrag aus Versicherungsleistungen	18 030 159.65	17 327 517.25
Versicherungsleistungen	16 003 987.65	16 017 565.25
Überschussanteile aus Versicherungen	2 026 172.00	1 309 952.00
Versicherungsaufwand	-3 987 375.55	-3 221 003.75
Versicherungsprämien	-3 234 260.70	-3 114 237.15
Risikoprämien	-3 127 205.00	-2 850 809.20
Kostenprämien	-107 055.70	-263 427.95
Einmaleinlagen an Versicherungen	-659 836.00	0.00
Beiträge an Sicherheitsfonds	-93 278.85	-106 766.60
Veränderung Aktiven aus Versicherungsverträgen	0.00	-239 236 891.16
Netto-Ergebnis aus dem Versicherungsteil	-1 326 121.96	-7 481 919.19
Netto-Ergebnis aus Vermögensanlage	17 950 577.48	-41 701 845.94
Nettoerfolg Flüssige Mittel	632 513.42	6 879.24
Nettoerfolg Forderungen	-63 524.20	-29 811.89
Nettoerfolg übriger Zinsaufwand	-50 620.15	-79 420.80
Nettoerfolg Wertschriften	18 647 934.22	-39 898 195.86
Verwaltungsaufwand der Vermögensanlage	-1 215 725.81	-1 701 296.63
Sonstiger Ertrag	1 816 255.46	2 873.35
Sonstiger Aufwand	-933 999.39	-1 412.35
Verwaltungsaufwand	-638 778.40	-652 829.10
Allgemeiner Verwaltungsaufwand	-544 330.85	-514 478.80
Kosten für die Revisionsstelle	-27 808.10	-29 046.70
Kosten für den Experten für berufliche Vorsorge	-42 950.80	-89 870.25
Kosten für die Aufsichtsbehörde	-23 688.65	-19 433.35
Aufwandüberschuss(-)/Ertragsüberschuss(+) vor Auflösung (+)/Bildung(-) Wertschwankungsreserve	16 867 933.19	-49 835 133.23
Auflösung(+)/Bildung(-) Wertschwankungsreserve	0.00	32 193 279.48
Aufwandüberschuss(-)/Ertragsüberschuss(+)	16 867 933.19	-17 641 853.75



**Katholische Kirche
im Kanton Zürich
Synodalrat
Hirschengraben 66
8001 Zürich
www.zhkath.ch**